



# Työeläkejärjestelmä kuvina

Kuvapaketti sisältää keskeisiä tietoja työeläkejärjestelmästä ja sen toiminnasta.

Päivitetty: 13.12.2024



**Eläketurvakeskus**  
PENSIONSSKYDDSCENTRALEN

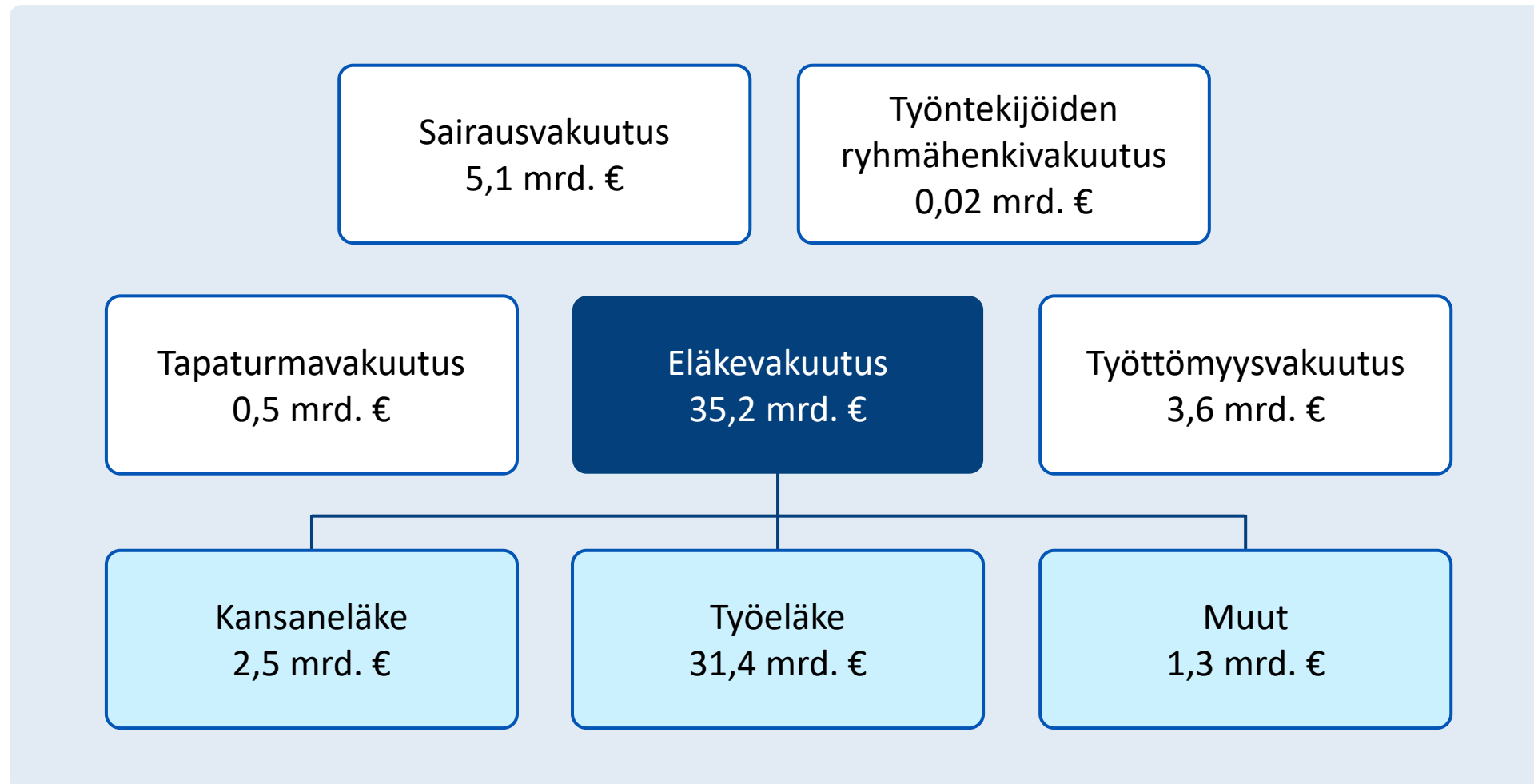
# 1

---

## Eläkejärjestelmä ja sen hallinto

# Sosiaalivakuutus vuonna 2022

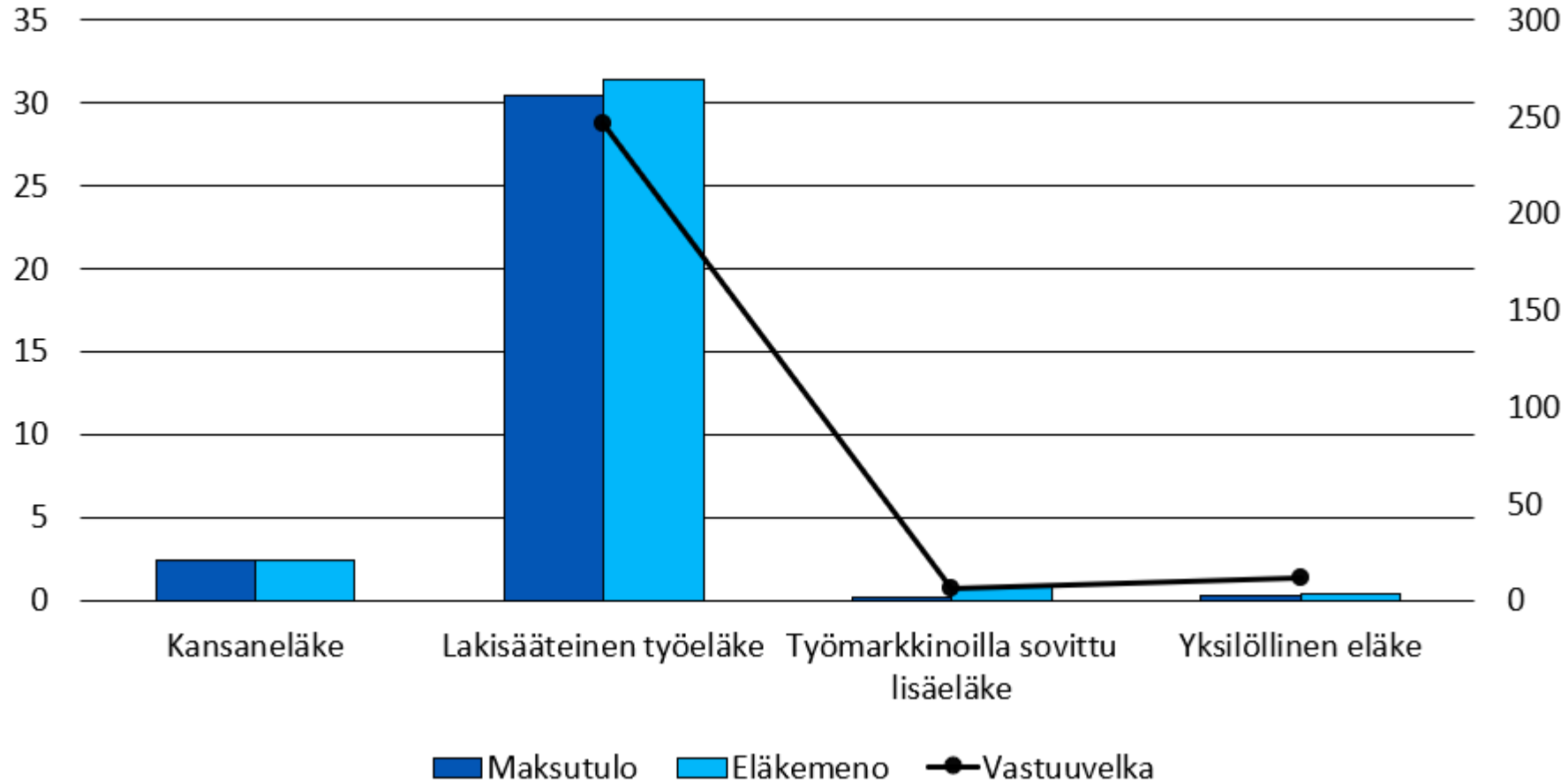
## 44,4 mrd. €



# Eläkevakuutus Suomessa vuonna 2022

Maksutulo ja  
eläkemeno mrd. €

Vastuuvelka  
mrd. €



# Eläkkeensaajan perusturva

## Työeläke

Saavutetun  
toimeentulon tason  
kohtuullinen  
säilyttäminen



## Kansaneläke ja takuueläke

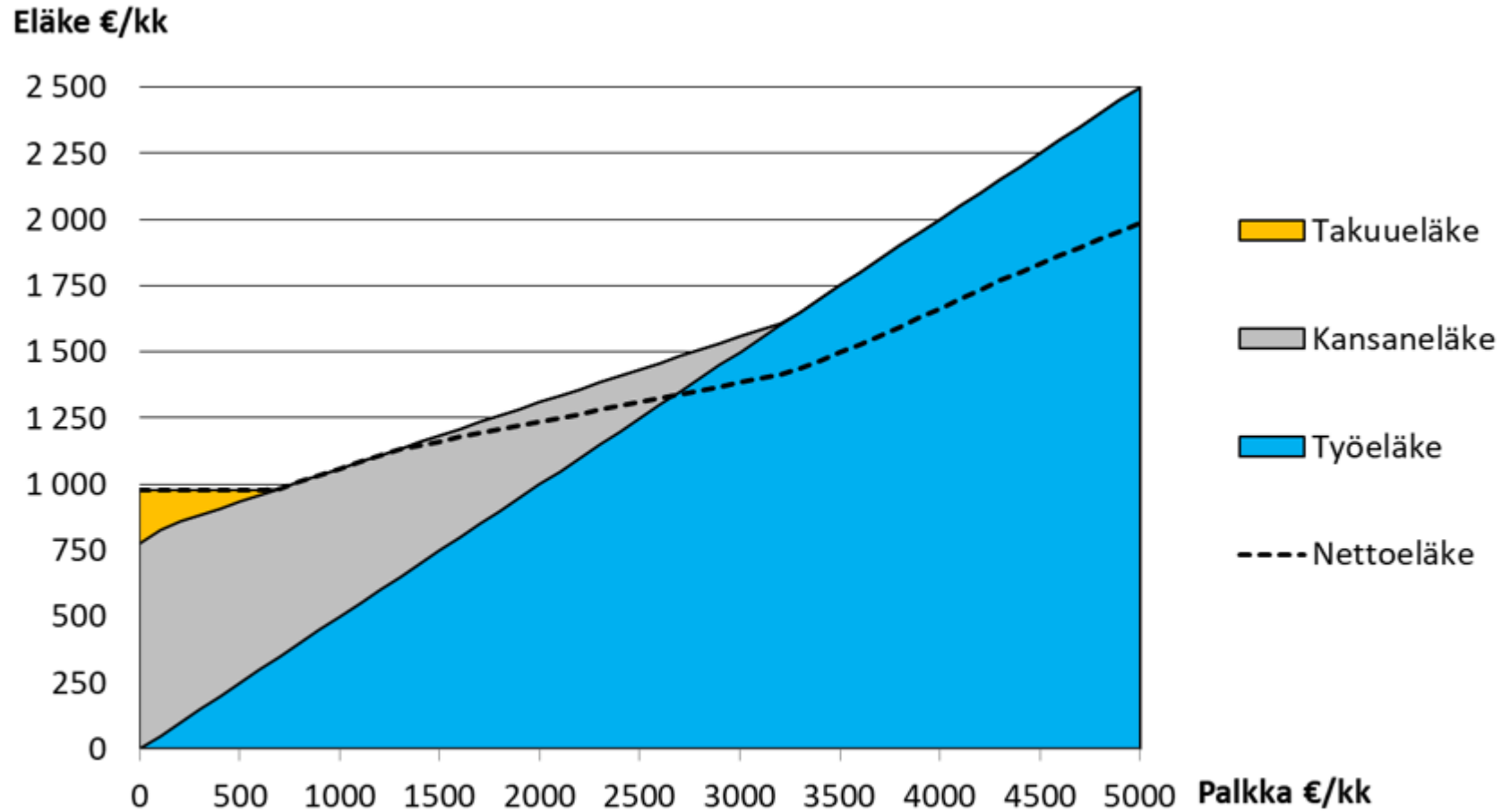
Vähimmäis-  
toimeentulon  
turvaaminen



**Kokonais-  
eläke**



# Kokonaiseläke vuonna 2024



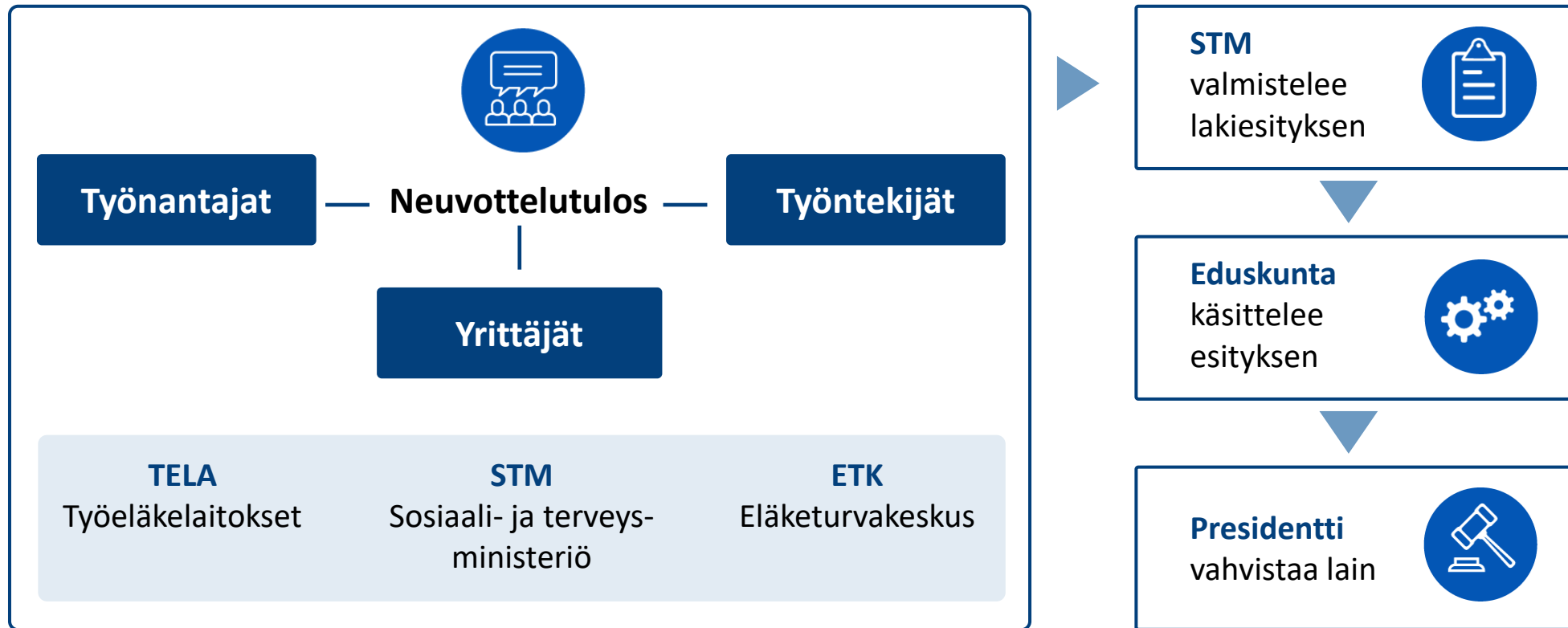
Lähde: Eläketurvakeskus



# Työeläkejärjestelmän toimeenpano



# Työeläkelakien valmistelu ja voimaantulo





2

---

**Eläkkeen määräytyminen**

# Eläkkeensaajan perusturva


## Työeläke

Saavutetun  
toimeentulon tason  
kohtuullinen  
säilyttäminen



## Kansaneläke ja takuueläke

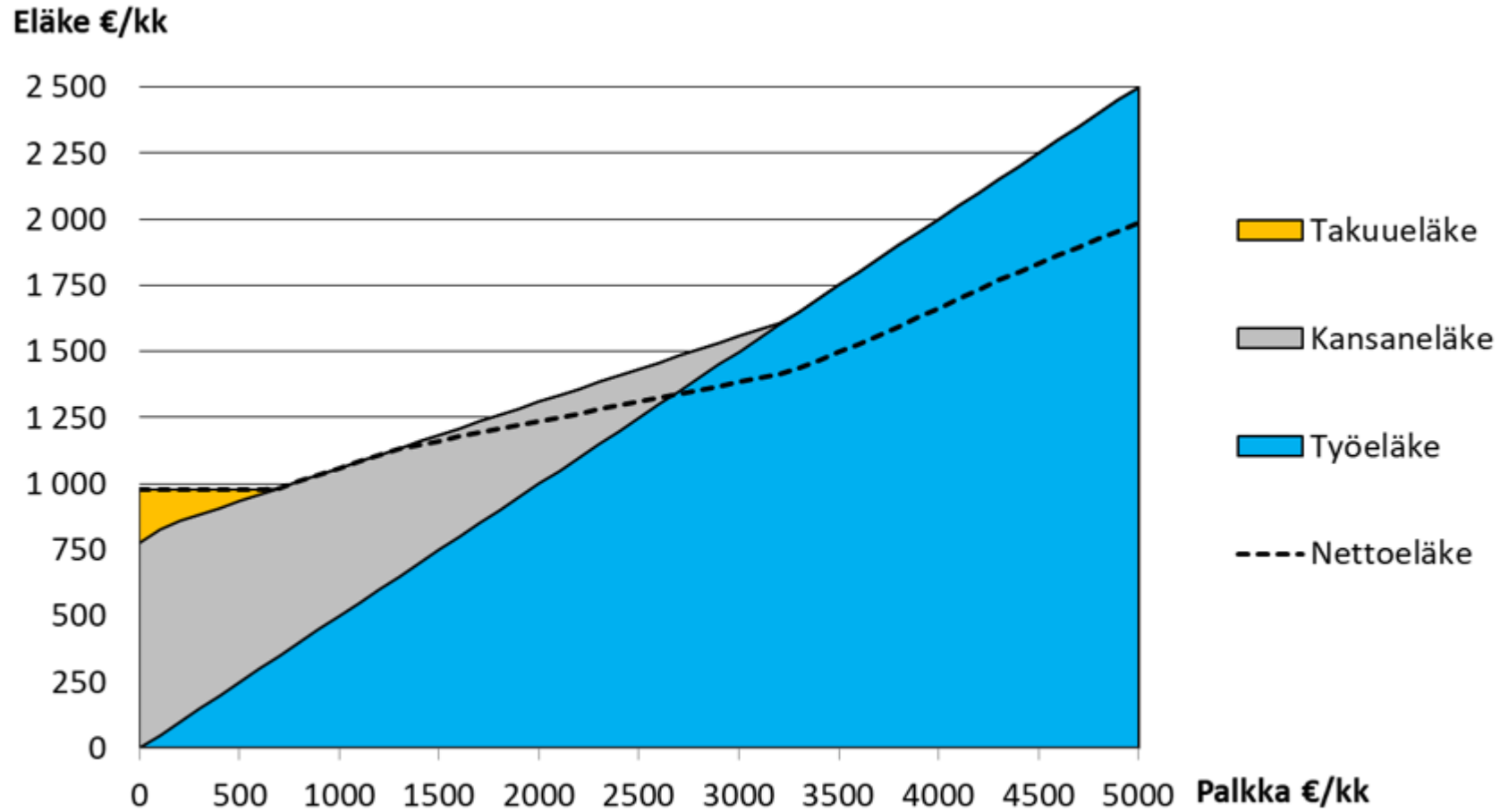
Vähimmäis-  
toimeentulon  
turvaaminen



**Kokonais-  
eläke**



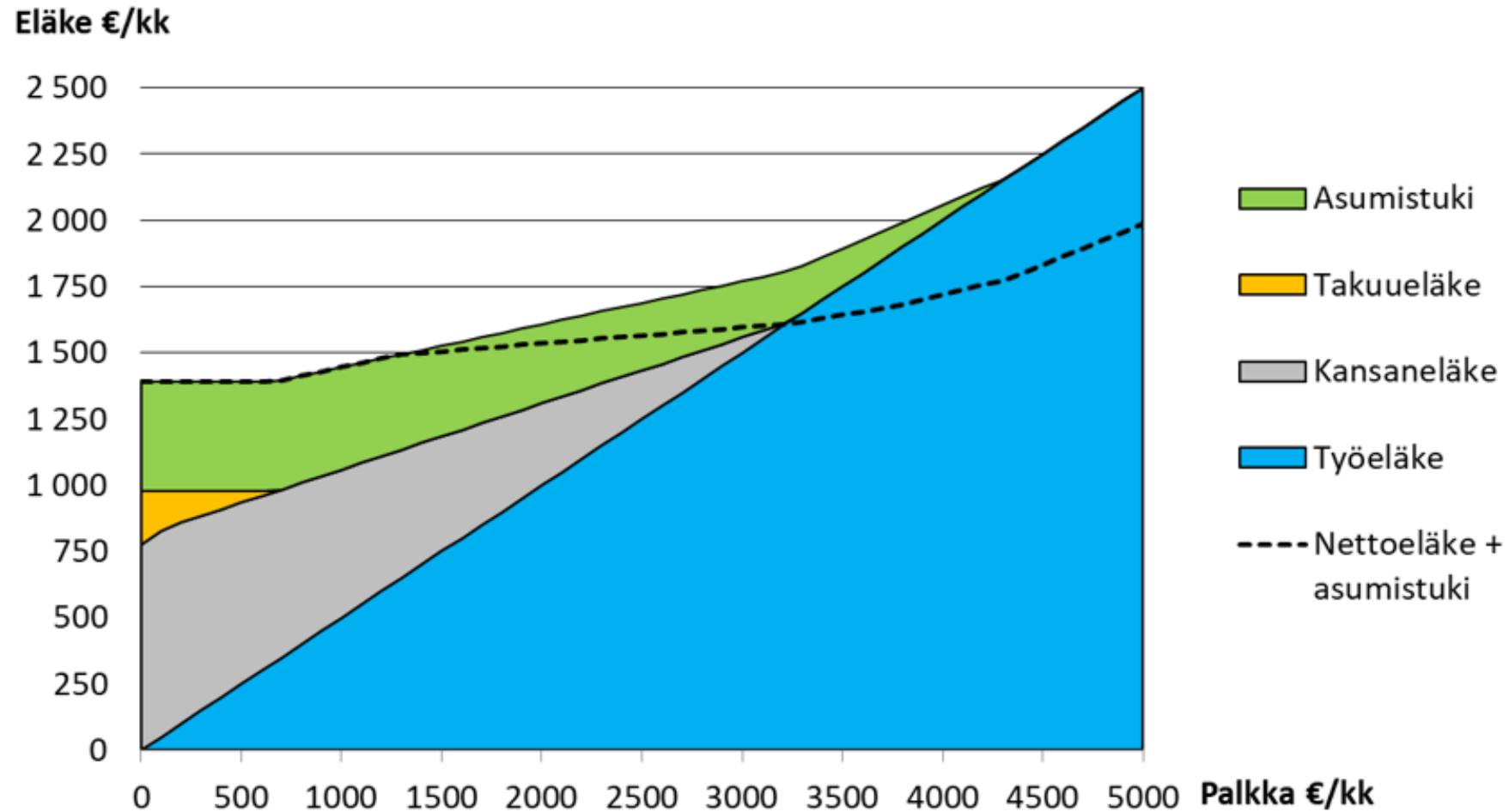
# Kokonaiseläke vuonna 2024



Lähde: Eläketurvakeskus



# Kokonaiseläke vuonna 2024, asumistuki mukana

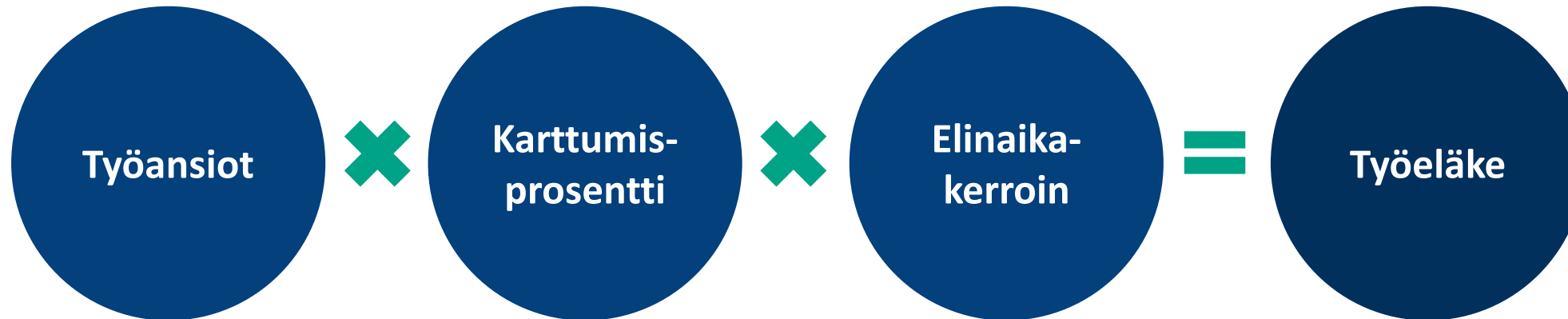


Lähde: Eläketurvakeskus



# Eläkettä karttuu ansioista

## Eläkkeen karttuminen vuodesta 2017 alkaen



- Eläkettä karttuu 1,5 % vuodessa.
- 53–62-vuotiaille karttuu eläkettä 1,7 % vuoden 2025 loppuun (siirtymäajan karttuma).
- Eläkkeeseen lasketaan lykkäyskorotus 0,4 % /kk, jos eläke alkaa alimman vanhuuseläkeiän jälkeen.



# Vanhuuseläkeikä nousee ikäluokittain

Syntymävuosi	Ikäluokan alin vanhuuseläkeikä	Vakuuttamisvelvollisuuden ja eläkkeen karttumisen yläikäraja
1954	63 v	68
1955	63 v 3 kk	68
1956	63 v 6 kk	68
1957	63 v 9 kk	68
1958	64 v	69
1959	64 v 3 kk	69
1960	64 v 6 kk	69
1961	64 v 9 kk	69
1962–1964	65 v	70



# Työeläke-etuuksien ikäraajat

Etuuslaji	Syntymävuosi	Oikeus eläkkeeseen ikävälillä
Vanhuuseläke		Ikäluokan alimmasta eläkeiästä
Osittainen varhennettu vanhuuseläke	1949–1963	61–
	1964	62–
	1965–	3 vuotta vanhuuseläkeikää alemmasta iästä (muuttuu elinajanodotteen mukaan)
Työkyvyttömyyseläke (täysi tai osaeläke)		17– ikäluokan alin eläkeikä
Työuraeläke	1955–1964	63– ikäluokan alin eläkeikä
	1965–	2 vuotta vanhuuseläkeikää alemmasta iästä (muuttuu elinajanodotteen mukaan) ikäluokan alimpaan eläkeikään
Perhe-eläke		
- Lapsi		0–20
- Leski		ei ikärajaa
- Leski, ei lapsia		50–
Ammatillinen kuntoutus		17– ikäluokan alin eläkeikä



# Indeksitarkistukset turvaavat eläketason

- Ansiot tarkistetaan eläkkeen alkamishetken tasolle palkkakertoimella.
- Maksussa olevat työeläkkeet tarkistetaan vuosittain työeläkeindeksillä.
- Kela tarkistaa maksussa olevat kansaneläkkeet vuosittain kansaneläkeindeksillä.

Indeksi	2020	2021	2022	2023	2024
Palkkakerroin	2,0 %	1,3 %	2,5 %	3,8 %	5,1 %
Työeläkeindeksi	1,2 %	0,5 %	2,3 %	6,8 %	5,7 %
Kansaneläkeindeksi	1,0 %	0,4 %	2,1 %	7,8 %	5,9 %





3

---

**Eläketaso**

# Keskimääräinen kokonaiseläke 31.12.2023

	Miehet	Naiset	Kaikki
Keskimääräinen kokonaiseläke €/kk	2 216	1 779	1 977
- Työeläkkeen osuus	2 073	1 621	1 826
- Kelan eläkkeen osuus	122	146	135
- Erytysturvan eläkkeiden osuus*	20	13	16
Eläkkeensaajien lukumäärä	685 000	826 000	1 511 000

\* Työtapaturma- ja ammattitautilaki, liikennevakuutuslaki, laki sotilastapaturman ja palvelus-sairauden korvaamisesta, laki tapaturman ja palvelussairauden korvaamisesta kriisinhallinta-tehtävissä ja sotilasvammalaki.

-Eläkkeensaajat: Suomessa asuvat työ- ja/tai kansaneläkejärjestelmästä vanhuus-, työkyvyttömyys- tai maatalouden erityiseläkettä saavat. Osittaista vanhuuseläkettä saavat eivät sisälly lukuihin.

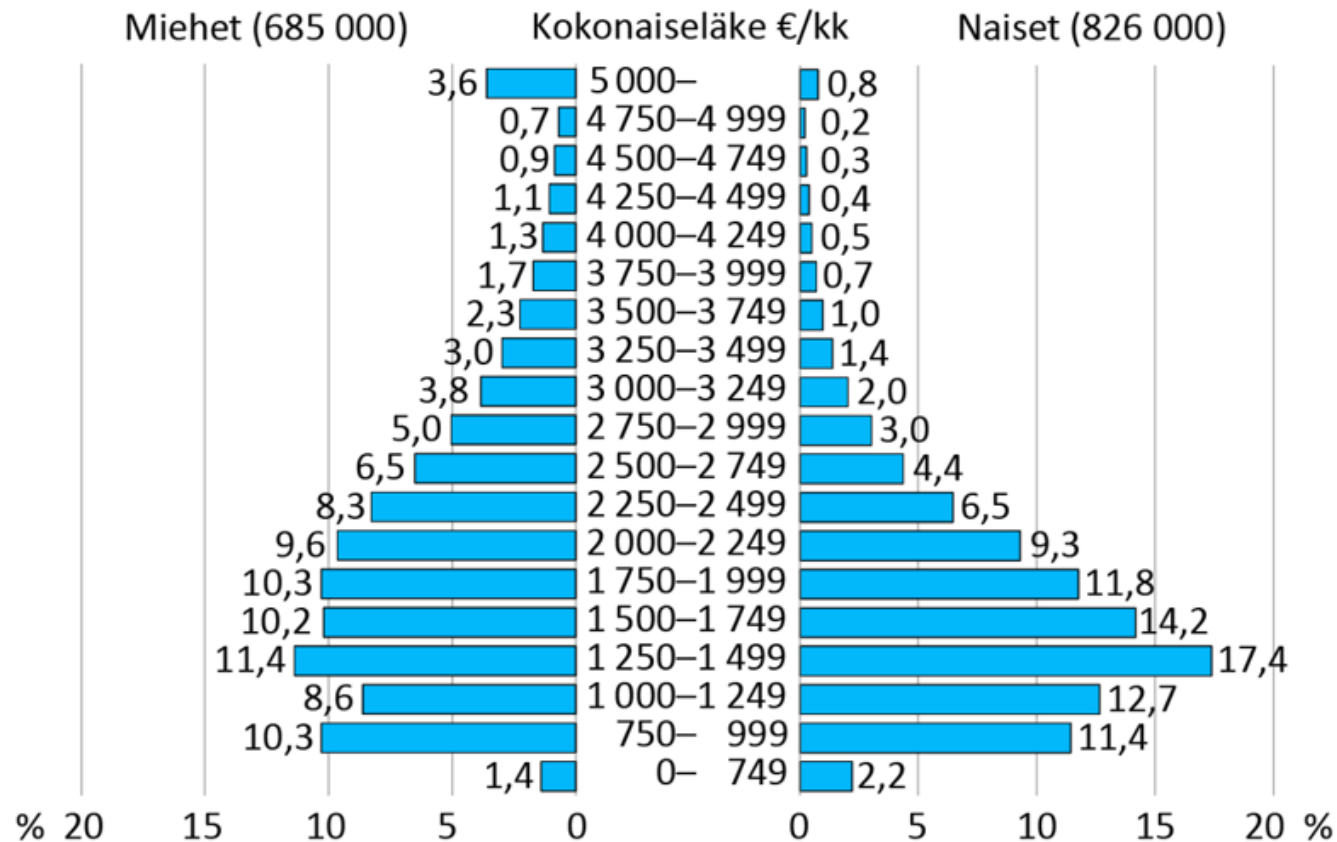
-Kokonaiseläke sisältää henkilön oman eläkkeen ja perhe-eläkkeen osuudet.

-Kokonaiseläke on bruttoeläke.



# Eläkkeensaajien kokonaiseläkejakauma 31.12.2023

## Suomessa asuvien omaa eläkettä saavien kokonaiseläkejakauma 31.12.2023



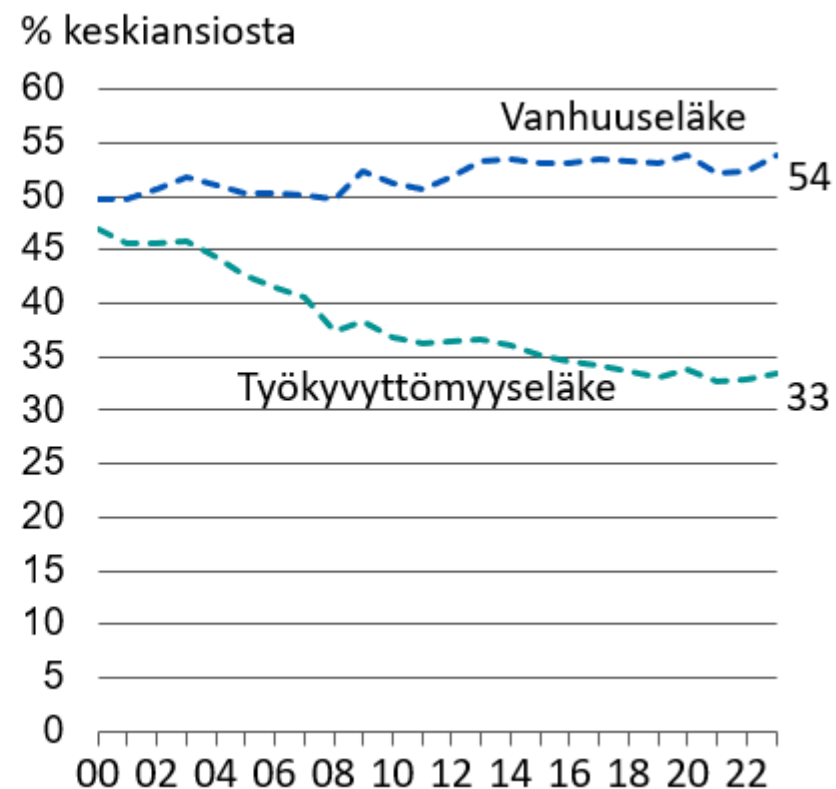
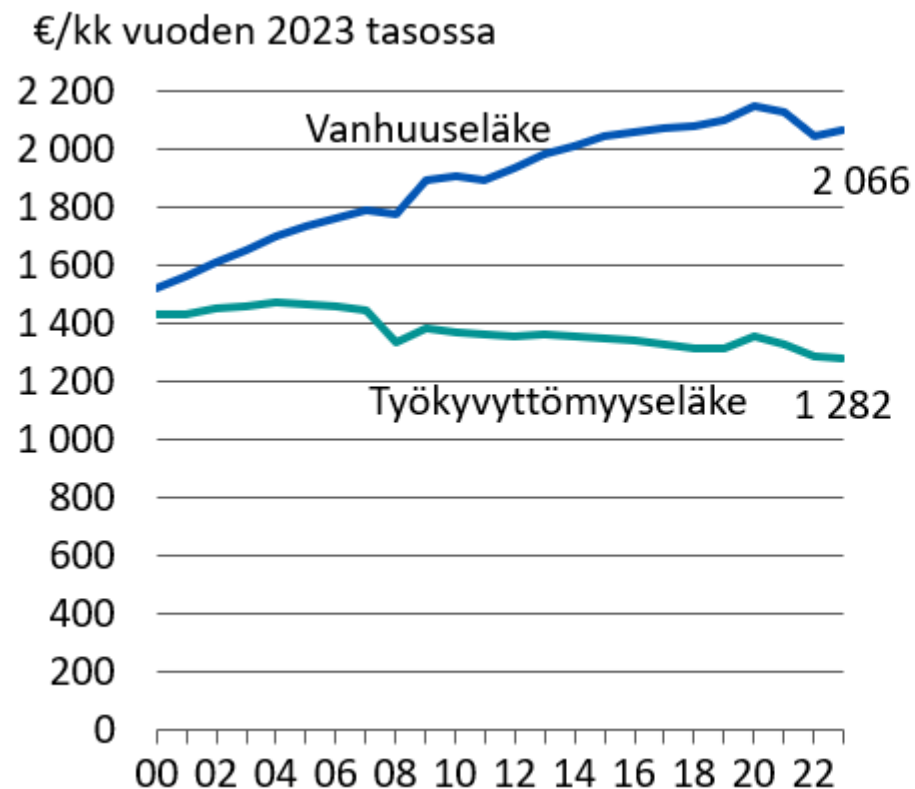
Eläkkeensaajat: Suomessa asuvat työ- ja/tai kansaneläkejärjestelmästä vanhuus-, työkyvyttömyys- tai maatalouden erityiseläkettä saavat. Osittaista vanhuuseläkettä saavat eivät sisälly lukuihin.

Kokonaiseläke sisältää henkilön oman eläkkeen ja perhe-eläkkeen osuudet. Kokonaiseläke sisältää työ-, kansan- ja erityisturvan lakien mukaiset osuudet.

Kokonaiseläke on bruttoeläke.



# Keskimääräinen kokonaiseläke ja sen suhde keskiansioon vuosina 2000–2023



Eläkkeensaajat: Suomessa asuvat työ- ja/tai kansaneläkejärjestelmästä vanhuus- tai työkyvyttömyyseläkettä saavat. Osittaista vanhuuseläkettä saavat eivät sisälly lukuihin.

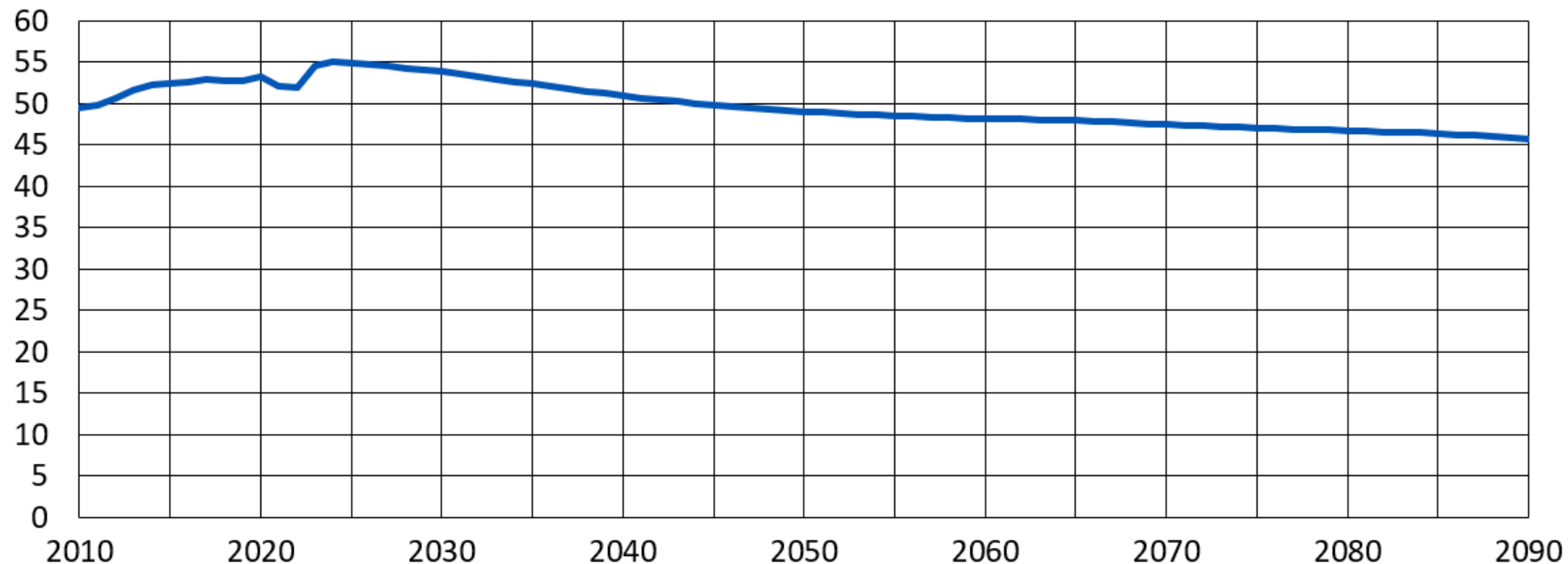
Kokonaiseläke sisältää henkilön oman eläkkeen ja perhe-eläkkeen osuudet. Kokonaiseläke sisältää työ-, kansan- ja erityisturvan lakien mukaiset osuudet. Kokonaiseläke on bruttoeläke.

Keskiansio perustuu Tilastokeskuksen tulonjakotilaston tietoon ammatissa toimivien keskimääräisistä palkka- ja yrittäjätuloista.



# Keskimääräinen kokonaiseläke suhteessa keskiansioon vuosina 2010–2090, %

Keskieläke suhteessa ko. vuoden keskiansioon, %



Arvio keskimääräisen kokonaiseläkkeen tulevasta kehityksestä perustuu lokakuussa 2022 laadittuun pitkän aikavälin laskelmaan. [Lakisääteiset eläkkeet: pitkän aikavälin laskelmat 2022](#) (13.10.2022 | Eläketurvakeskuksen raportteja 05/2022)

Kokonaiseläke sisältää työeläkkeen, kansaneläkkeen ja erityisturvan mukaiset eläkkeet. Keskiansio perustuu työeläkejärjestelmän ansaintarekisterin tietoihin vakuutettujen työtuloista ja vakuutettujen lukumääristä.

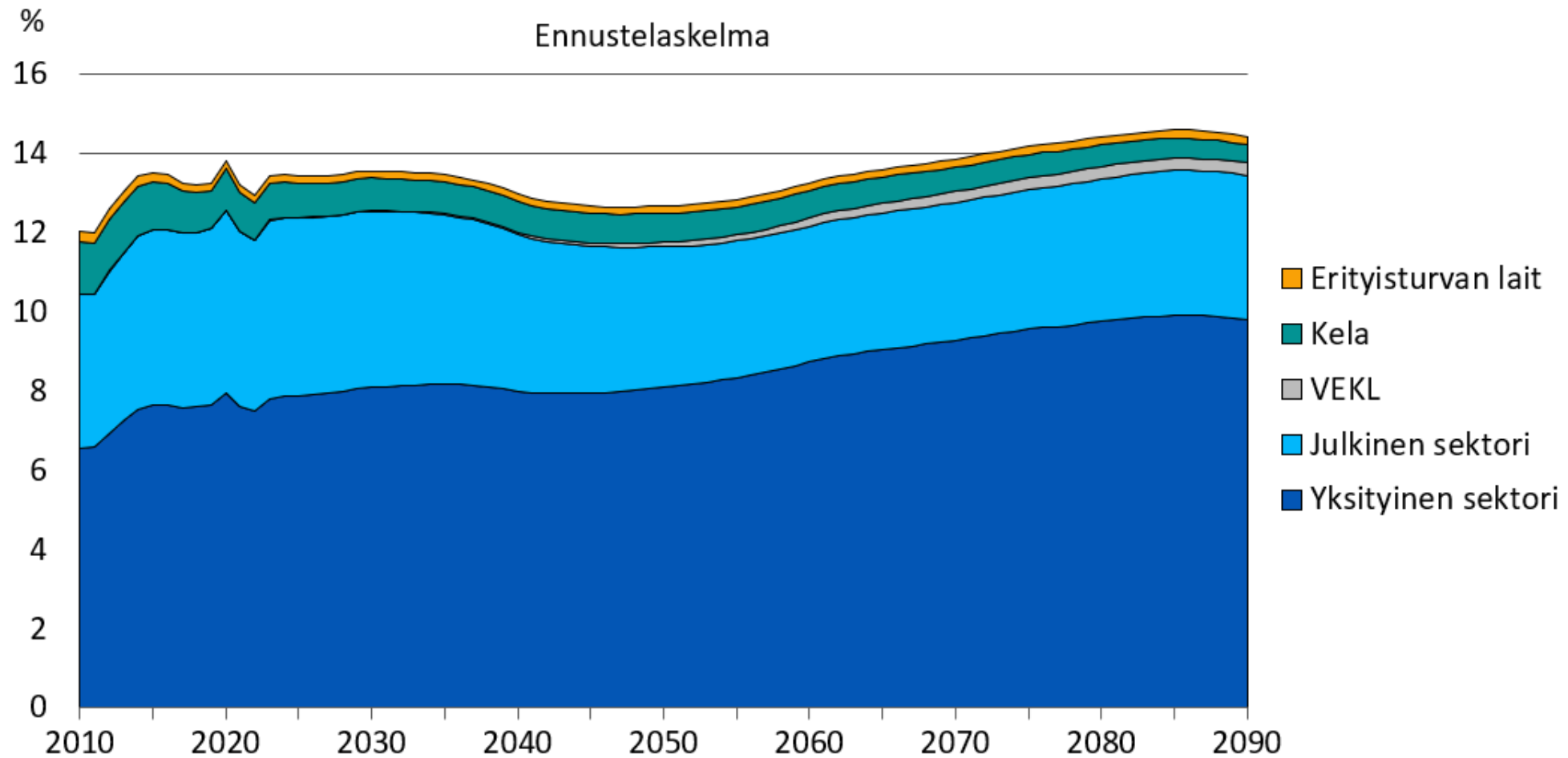


4

---

**Eläkemenot**

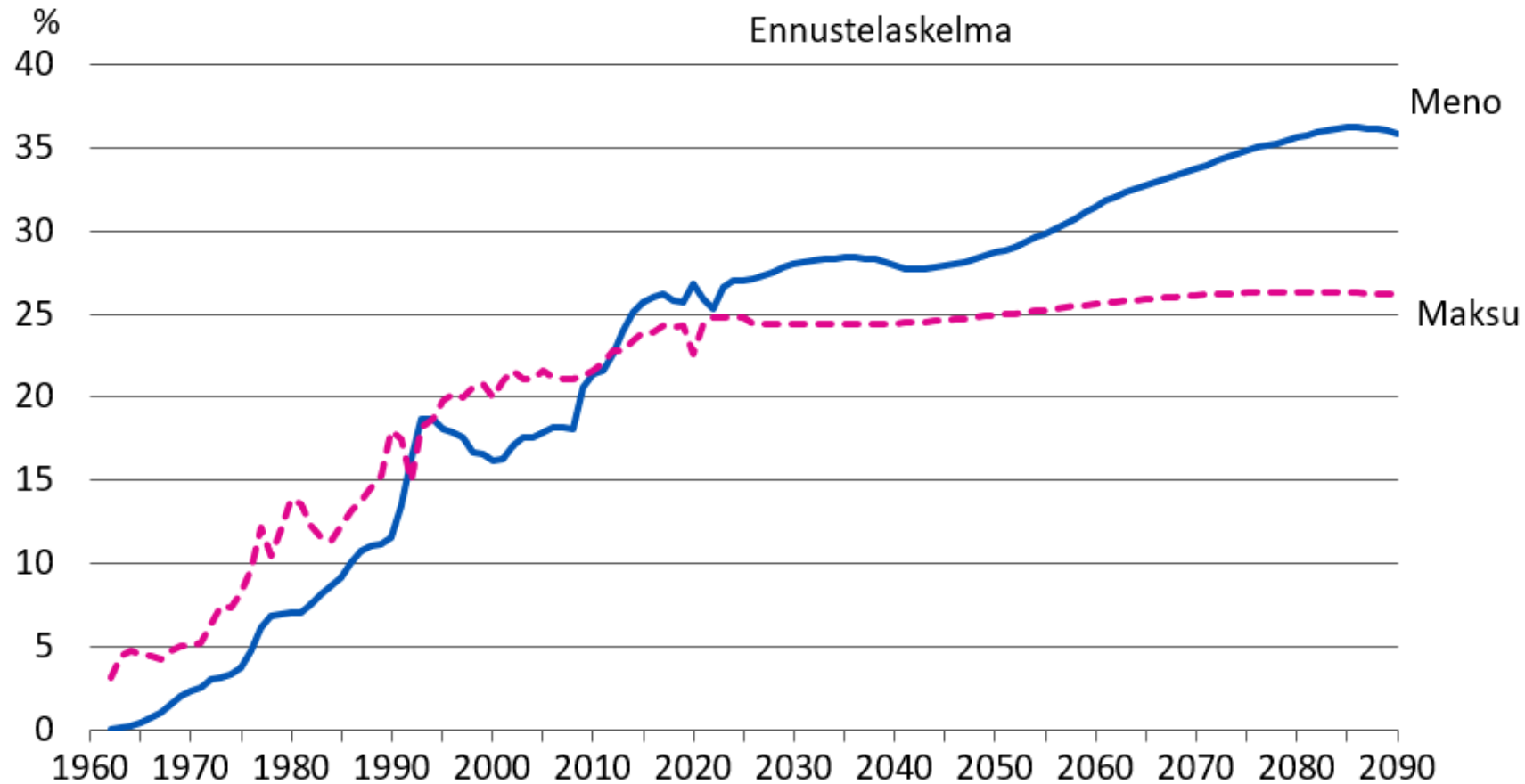
# Lakisääteiset eläkemenot suhteessa bruttokansantuotteeseen vuosina 2010–2090, %



Lähde: Lakisääteiset eläkkeet – pitkän aikavälin laskelmat 2022.  
Eläketurvakeskuksen raportteja 05/2022.



# TyEL:n meno- ja maksuprosentti suhteessa palkkasummaan vuosina 1962–2090



Lähde: Lakisääteiset eläkkeet – pitkän aikavälin laskelmat 2022.  
Eläketurvakeskuksen raportteja 05/2022.





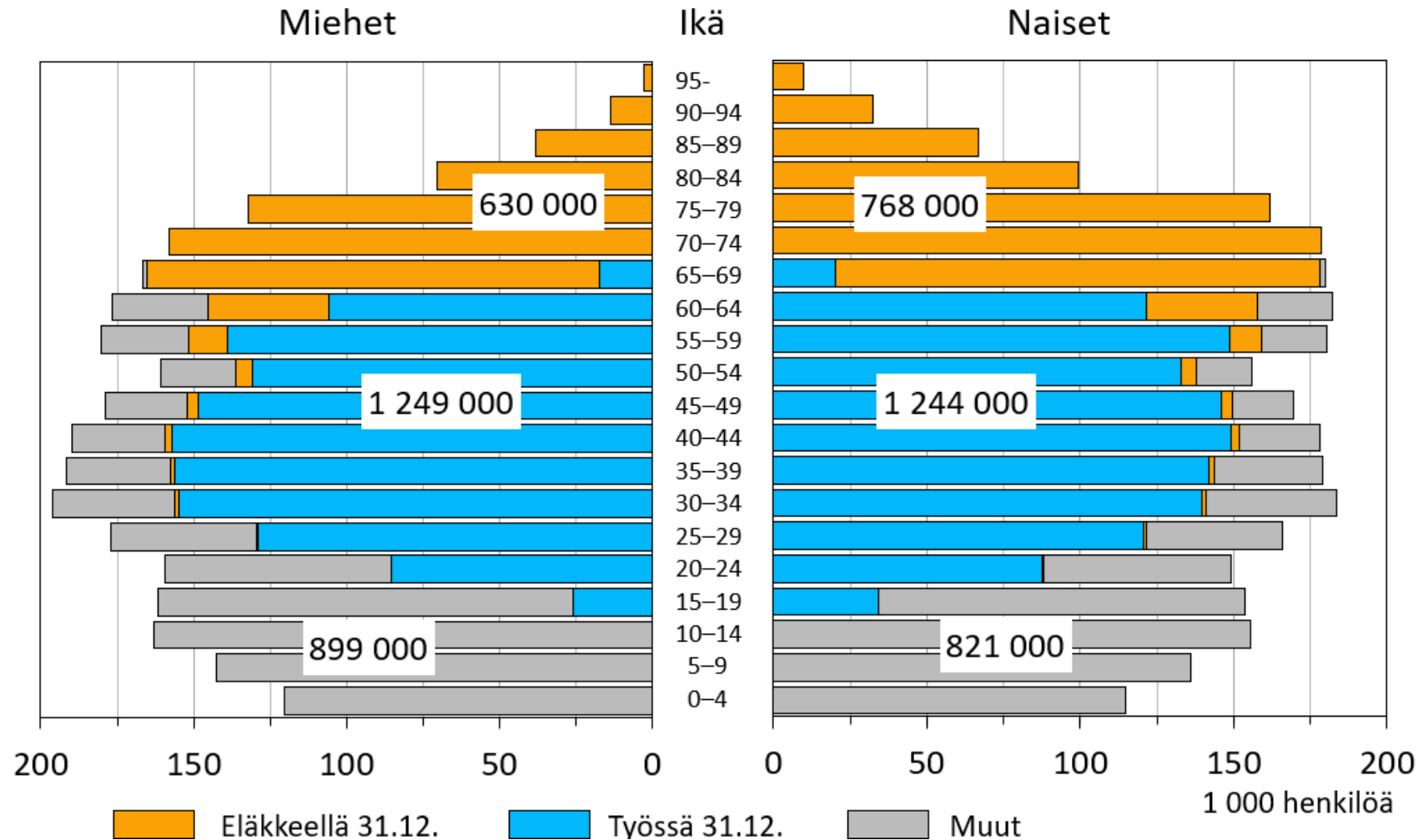
5

---

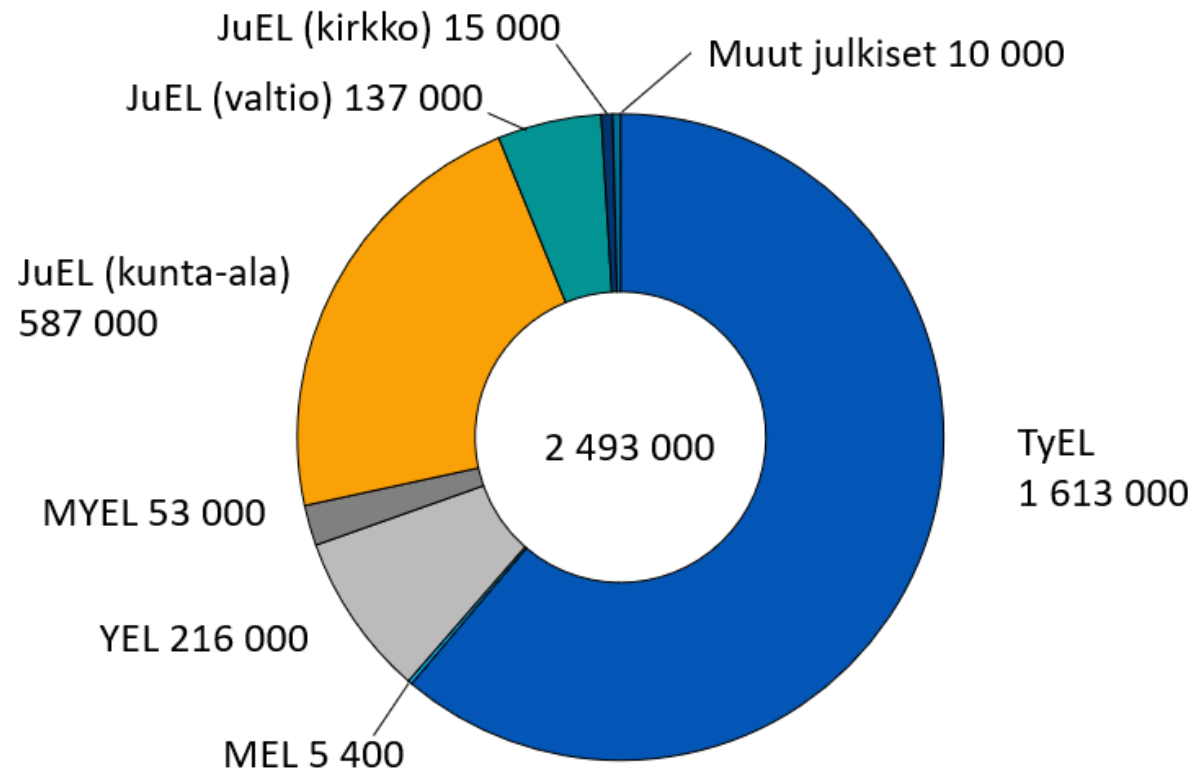
**Työeläkevakuutetut**

# Koko väestö ja työeläkejärjestelmän piiri 31.12.2023

- Väestön jakautuminen työn ja työeläkkeen suhteen 31.12.2023



# Työsuhteessa tai yrittäjänä 31.12.2023 työskennelleet työeläkevakuutetut työeläkelain mukaan



Henkilö voi olla samanaikaisesti vakuutettu useamman eri työeläkelain mukaan. Yhteensä luvussa (2,5 milj.) henkilö on vain kertaalleen. JuEL (kunta-ala) sisältää 35 000 JuEL:n piiriin kuuluvaa luottamushenkilöä, omaishoitajaa, perhehoitajaa yms. Kunta-ala sisältää myös hyvinvointialueet. JuEL (valtio) sisältää 10 800 JuEL:n piiriin kuuluvaa luottamushenkilöä, konsulttia, johtokuntien jäsentä, kansanedustajaa yms.

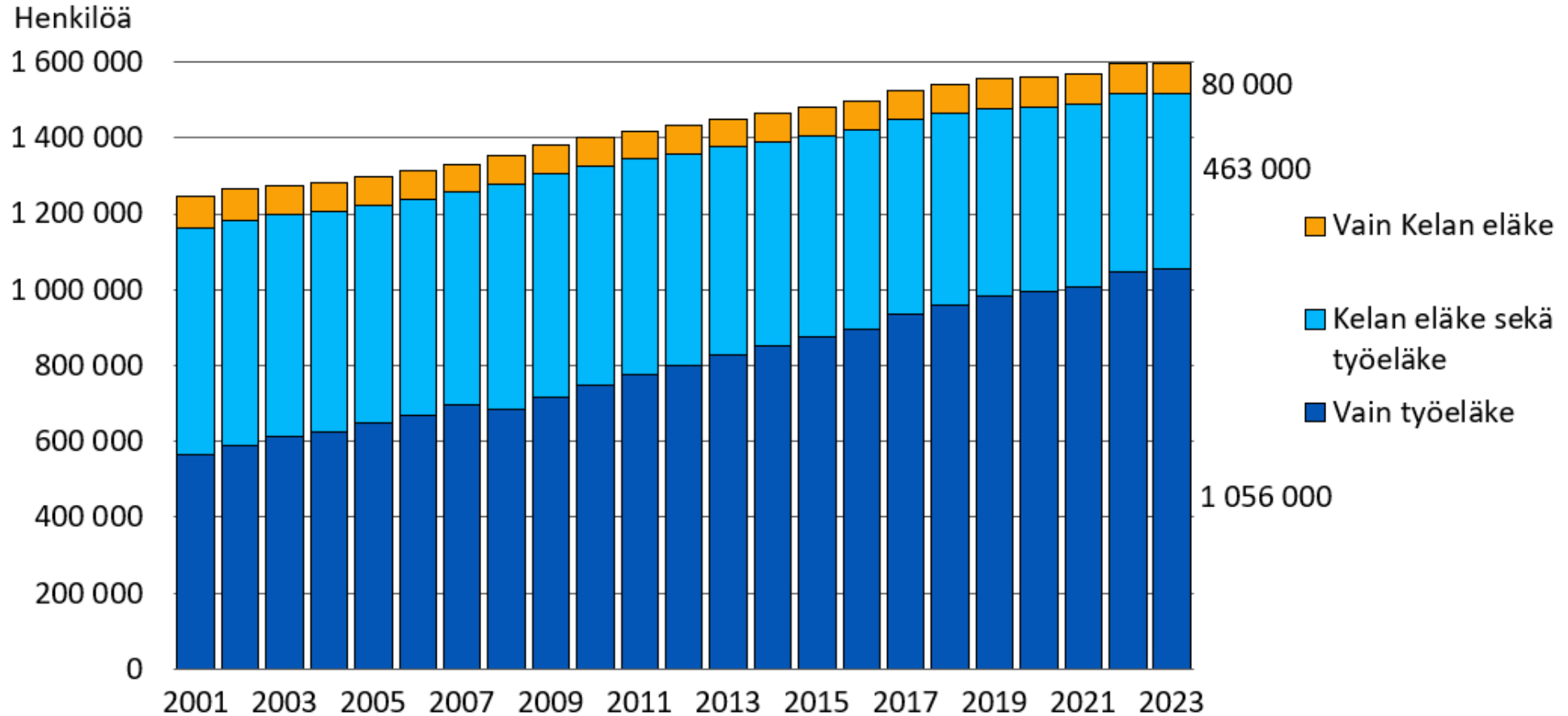


6

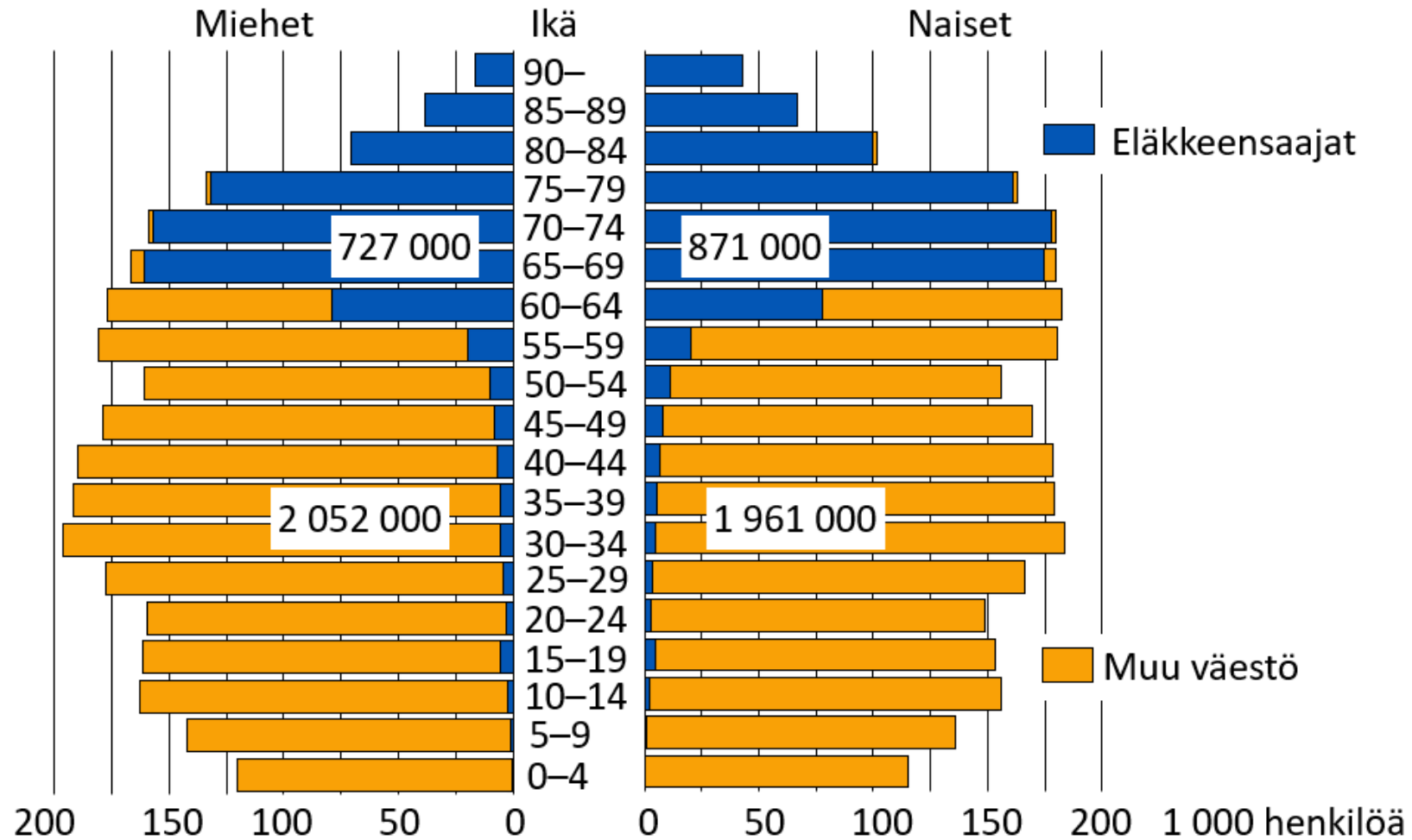
---

**Eläkkeensaajat**

# Kaikki eläkkeensaajat eläkkeen rakenteen mukaan vuosina 2001–2023



# Koko väestö ja eläkkeensaajat 31.12.2023

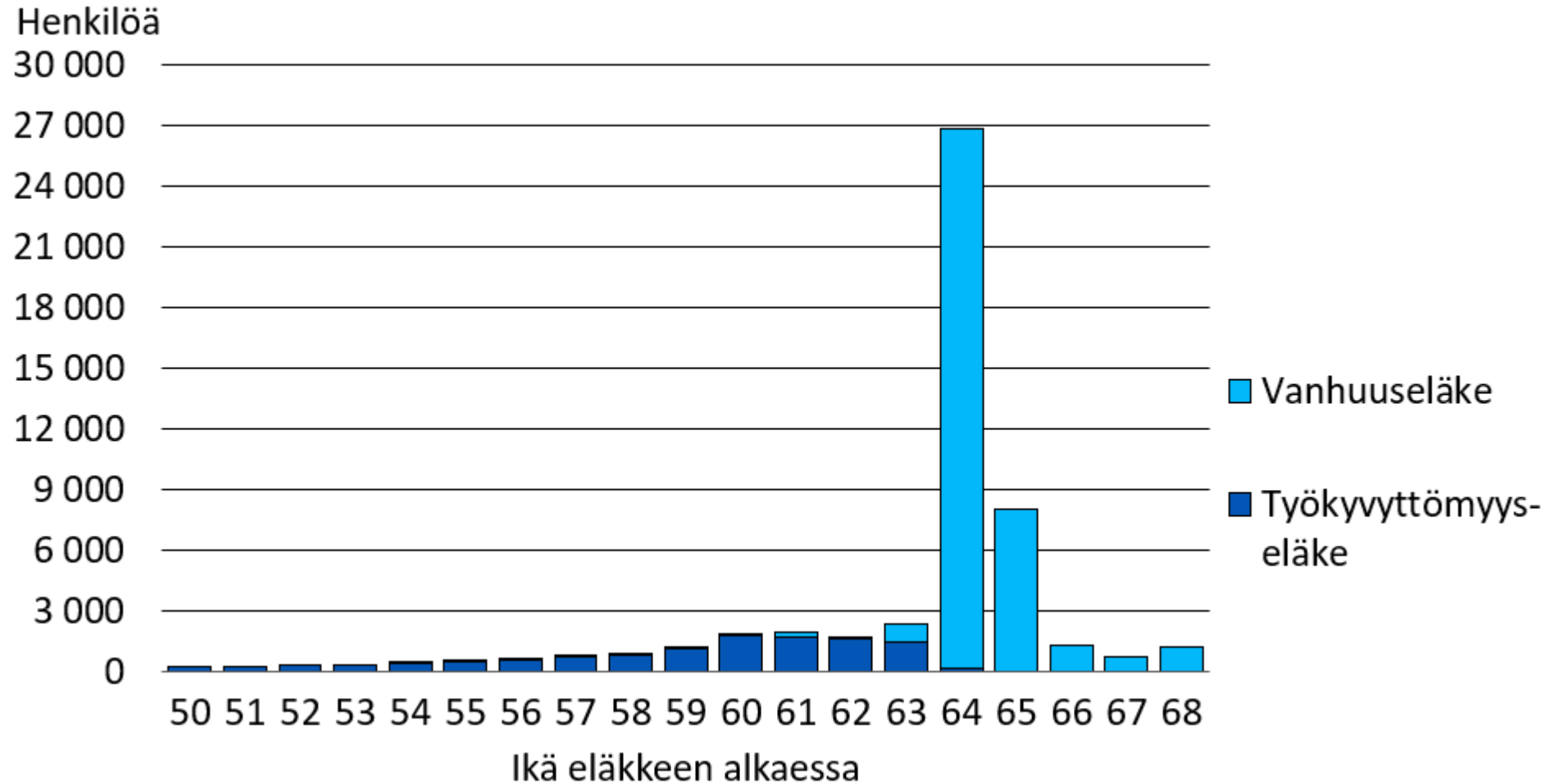


# 7

---

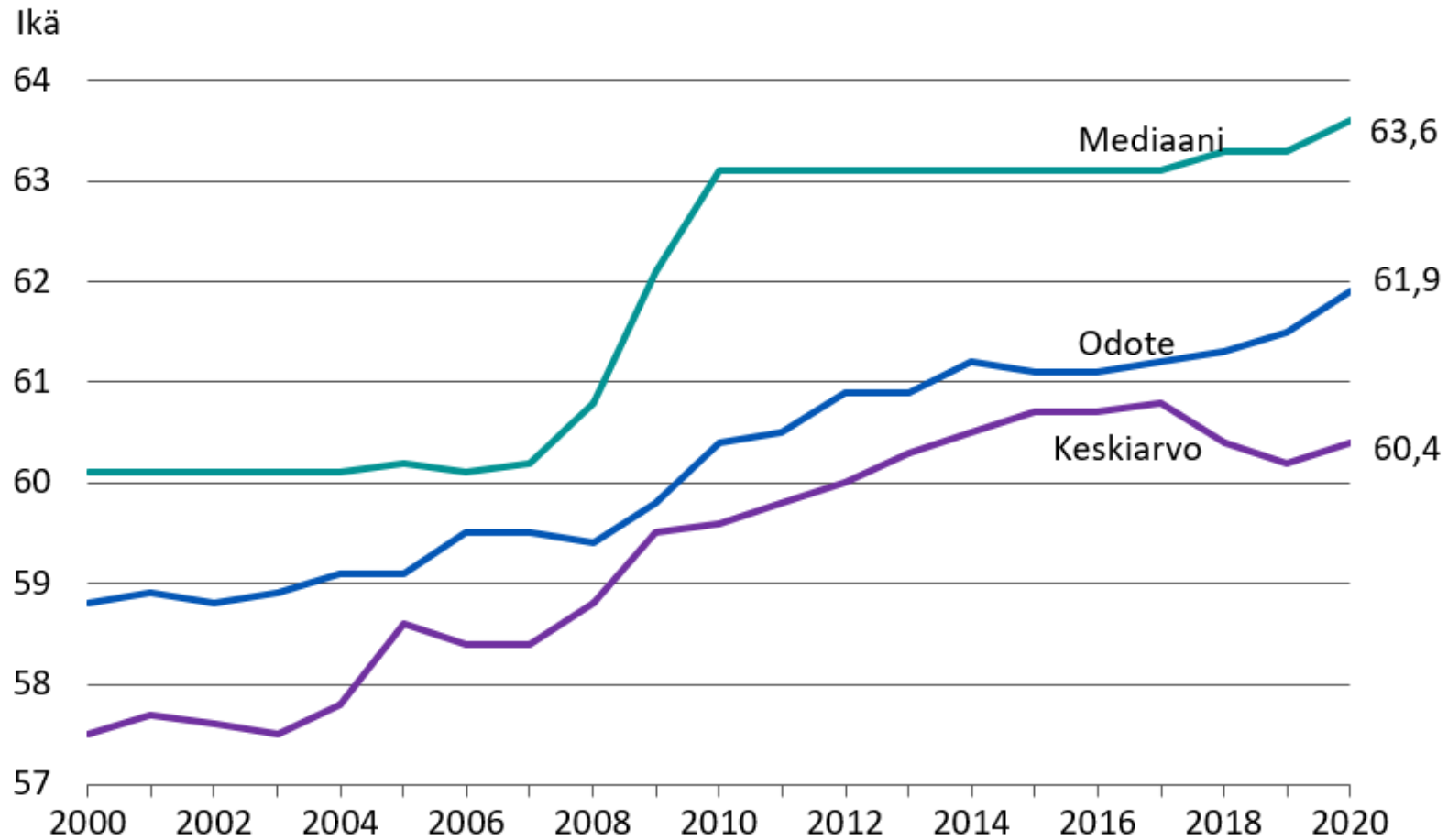
**Työeläkkeelle siirtyneet ja eläkkeellesiirtymisikä**

# Työeläkkeelle vuonna 2023 siirtyneet 50–68-vuotiaat

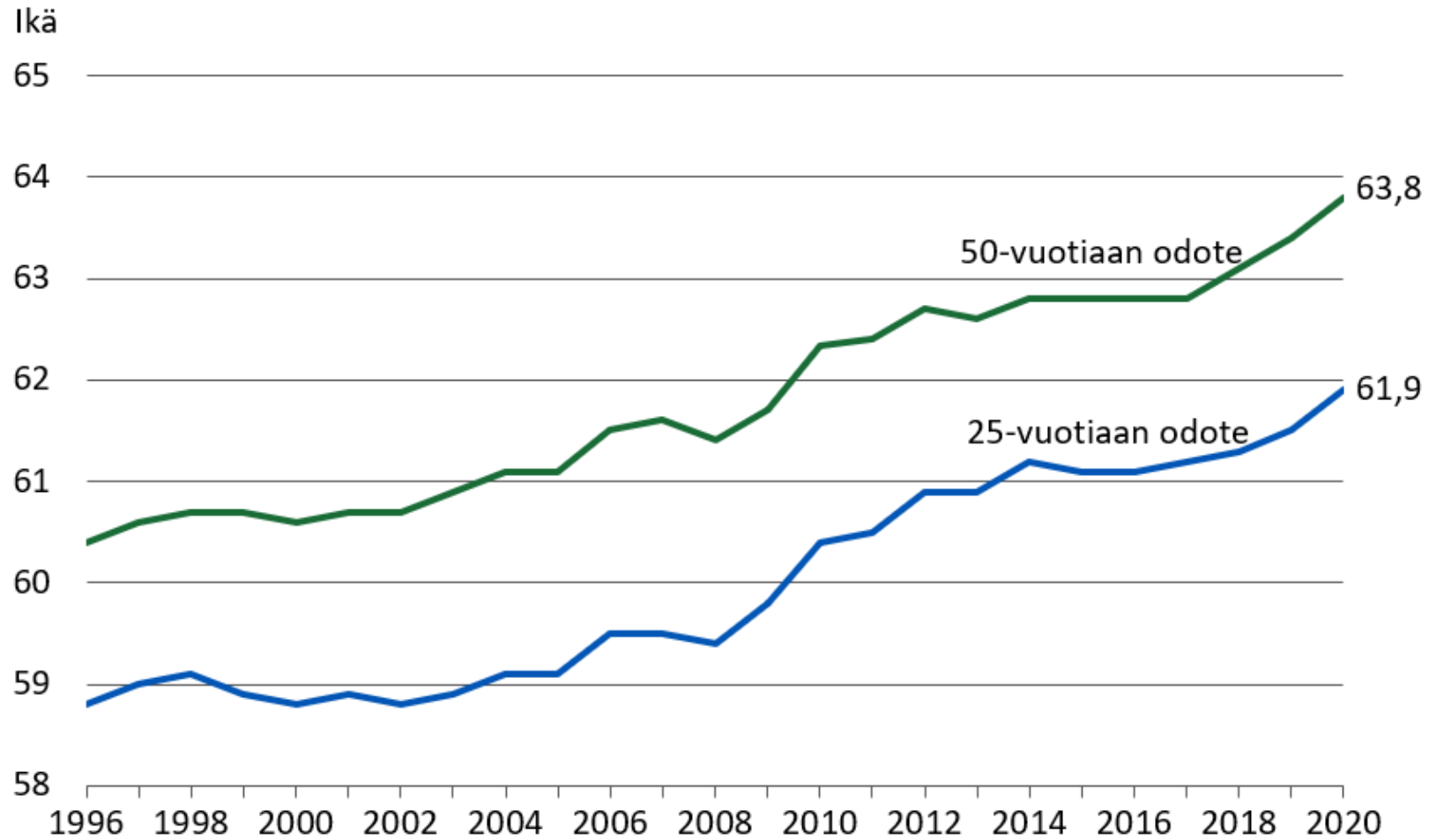




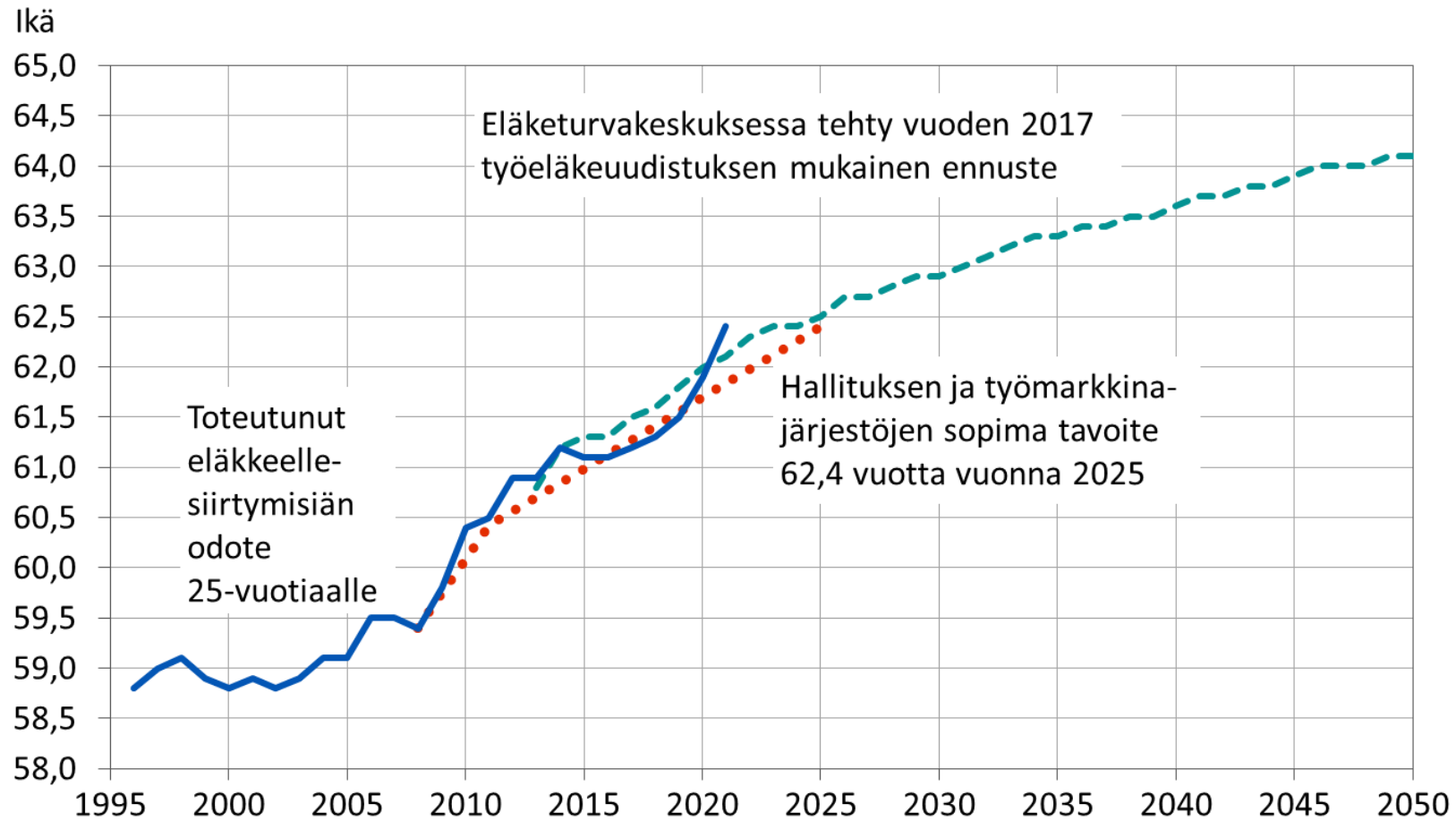
# Eläkkeellesiirtymisikä työeläkejärjestelmässä vuosina 2000–2020



# Työeläkkeellesiirtymisiän odote vuosina 1996–2020



# Eläkkeellesiirtymisiän odote vuosina 1996–2050: toteuma, tavoite ja ennuste



8

---

**Työeläkkeiden rahoitus**

# Eläkkeiden lakikohtainen rahoitus

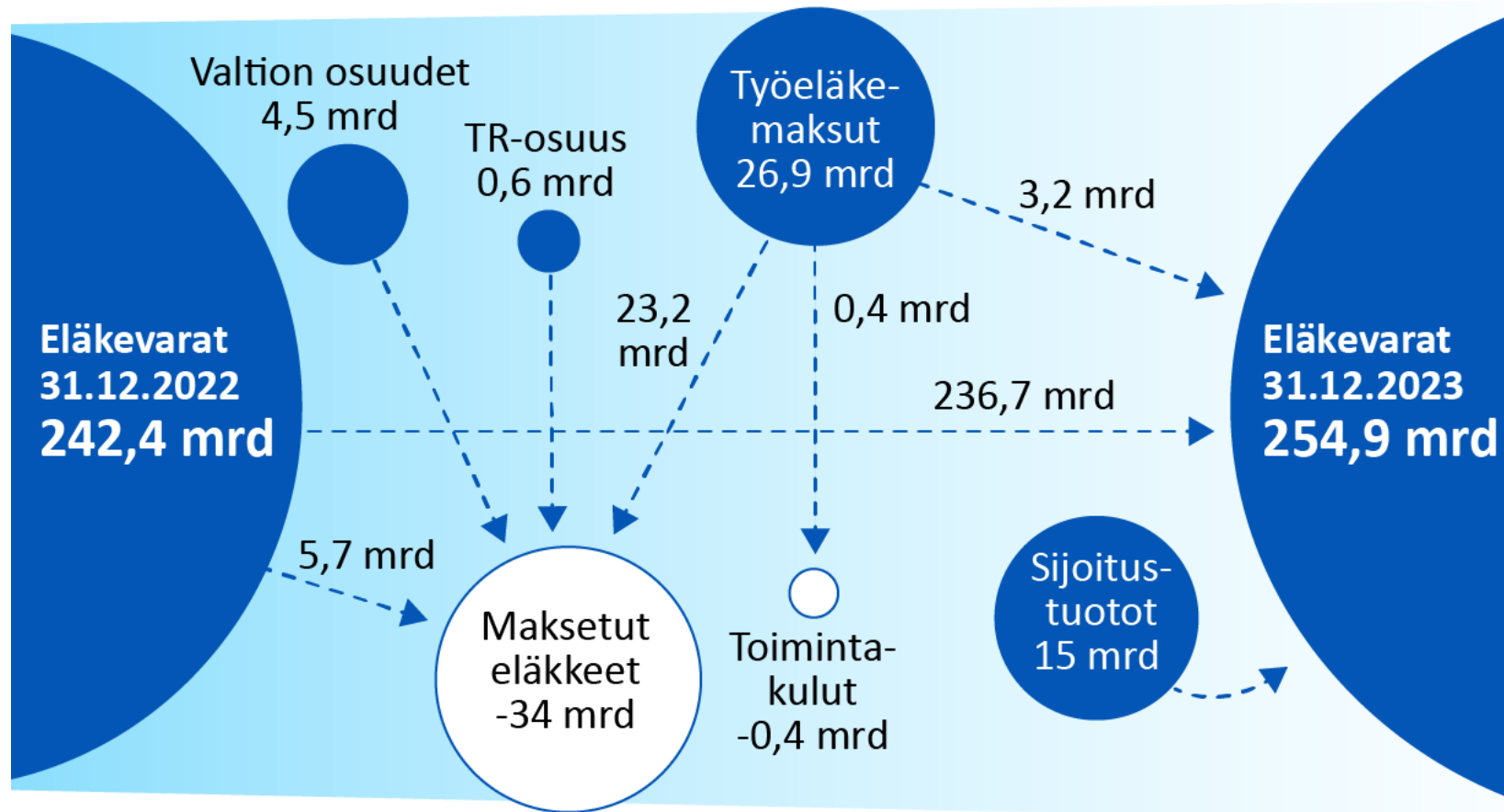


- Lakisääteinen työeläketurva rahoitetaan Suomessa pääasiassa työnantajien, yrittäjien ja maatalousyrittäjien sekä työntekijöiden maksamilla työeläkemaksuilla sekä kertyneillä eläkevaroilla ja niille saaduilla tuotoilla.
- Osa eläkkeistä kustannetaan valtion maksuosuuksilla ja Työllisyysrahaston työeläkejärjestelmään maksamilla suorituksilla.
- Valtion varoista kustannetaan myös alle kolmivuotiaan lapsen hoidon tai opiskelun ajalta karttavat VEKL-etuudet ja niihin liittyvät hoitokulut.



# Työeläkejärjestelmän rahavirrat vuonna 2023

Työeläkerahavirta 2023 mrd. €



Lähde: Eläketurvakeskus, Tela



# Työeläkemaksuprosentit vuonna 2024

	Maksukertymä % työtulosta (arvio)	Työntekijän maksuosuus % alle 53 v ja vähintään 63 v	Työntekijän maksuosuus % 53–62 v
<b>Palkansaajat</b>			
TyEL	24,81	7,15	8,65
MEL	19,0	7,15	8,65
JuEL (Keva)	27,15	7,15	8,65
JuEL (valtio)	24,81	7,15	8,65
JuEL (kirkko)	28,97	7,15	8,65
<b>Yrittäjät</b>			
YEL	23,2	24,1 <sup>1)</sup>	25,6 <sup>1)</sup>
MYEL	14,0/13,3 <sup>2)</sup>	24,1 <sup>3)</sup>	25,6 <sup>3)</sup>

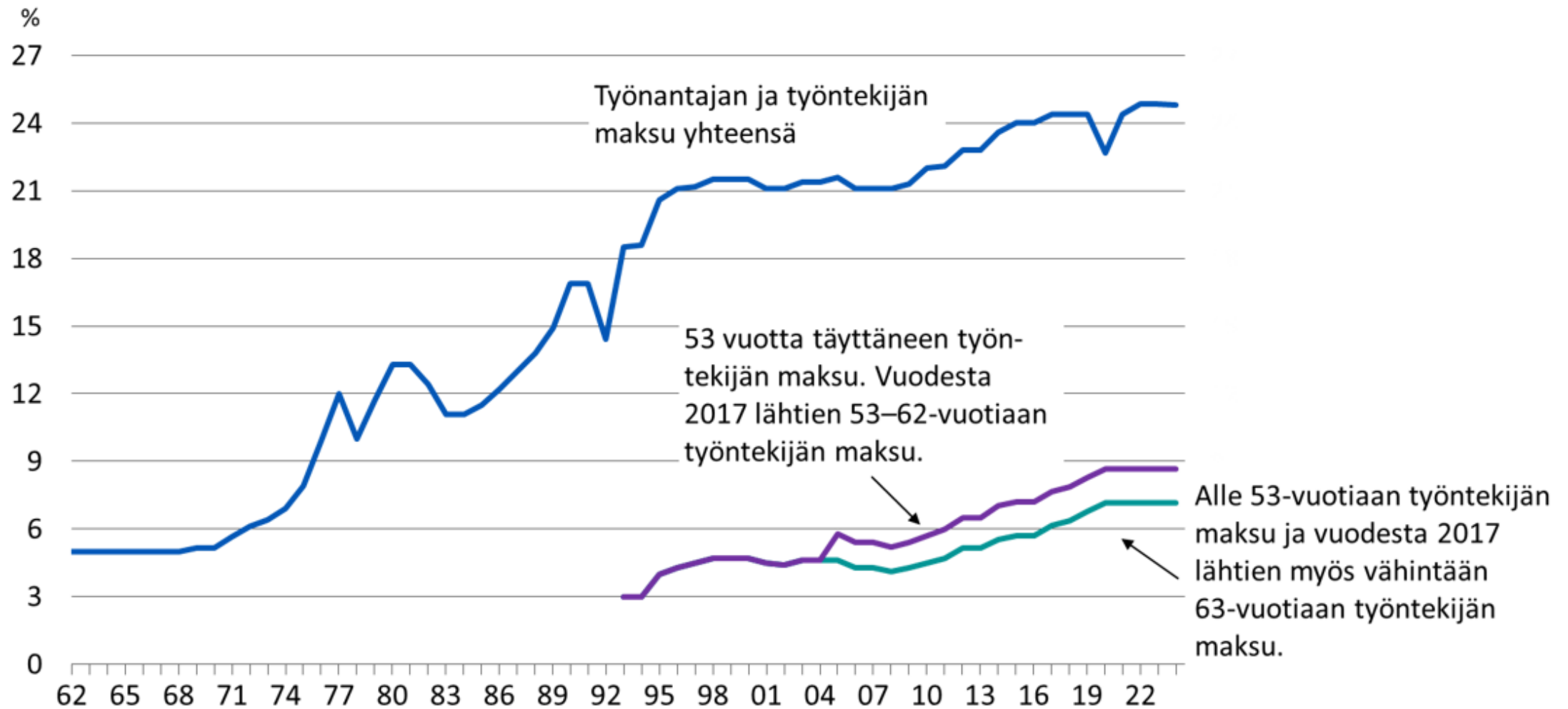
1) Vahvistetut YEL-maksut.

2) Maatalousyrittäjien keskimääräinen maksuprosentti on 14,0 ja apurahansaajien 13,3.

3) Vahvistetut MYEL-prosentit.



# Keskimääräinen TEL-/TyEL-maksu vuosina 1962–2024





# Työeläkemaksuprosentit

- Sosiaali- ja terveysministeriö vahvistaa vuosittain työeläkemaksuprosentit.
- Yrittäjille ja maatalousyrittäjille vahvistetut maksuprosentit ovat sidoksissa keskimääräiseen TyEL-maksuun.
- Yli 53-vuotiaan yrittäjän maksuprosentti tulee voimaan 53-vuotispäivää seuraavan vuoden alusta ja jatkuu sen kalenterivuoden loppuun, jona yrittäjä täyttää 63 vuotta.
- Aloittavan yrittäjän YEL-maksualennus on 22 prosenttia.
- Vuonna 2017 tehtiin ns. kilpailukyky sopimuksen perusteella 0,2 prosenttiyksikön siirto työnantajan maksusta työntekijän maksuun.
- Vuonna 2020 työnantajan maksuosuutta alennettiin 2,6 prosenttiyksikköä koronapandemian vuoksi ajanjaksolle 1.5.-31.12.2020. Maksunalennus kompensoidaan korotetulla työnantajan maksulla vuosina 2022-2025.



# Työeläkevarat ja niiden suhde bruttokansantuotteeseen vuosina 2010–2023

