



# Arbetspensionssystemet i bilder

Bildserie med centrala uppgifter om arbetspensionssystemet  
och dess funktion

Uppdaterad: 13.12.2024



**Eläketurvakeskus**  
PENSIONSSKYDDSCENTRALEN

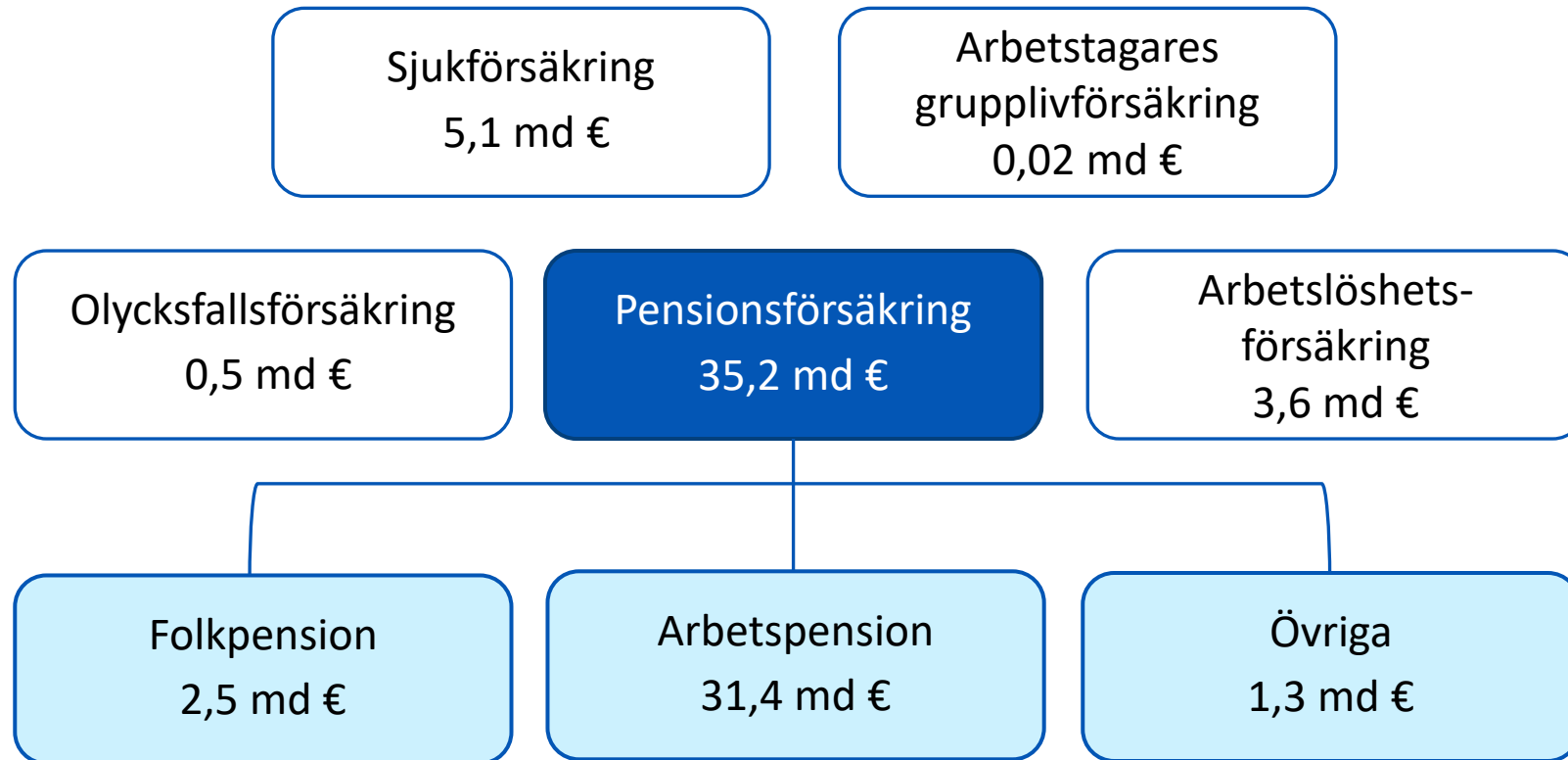
# 1

---

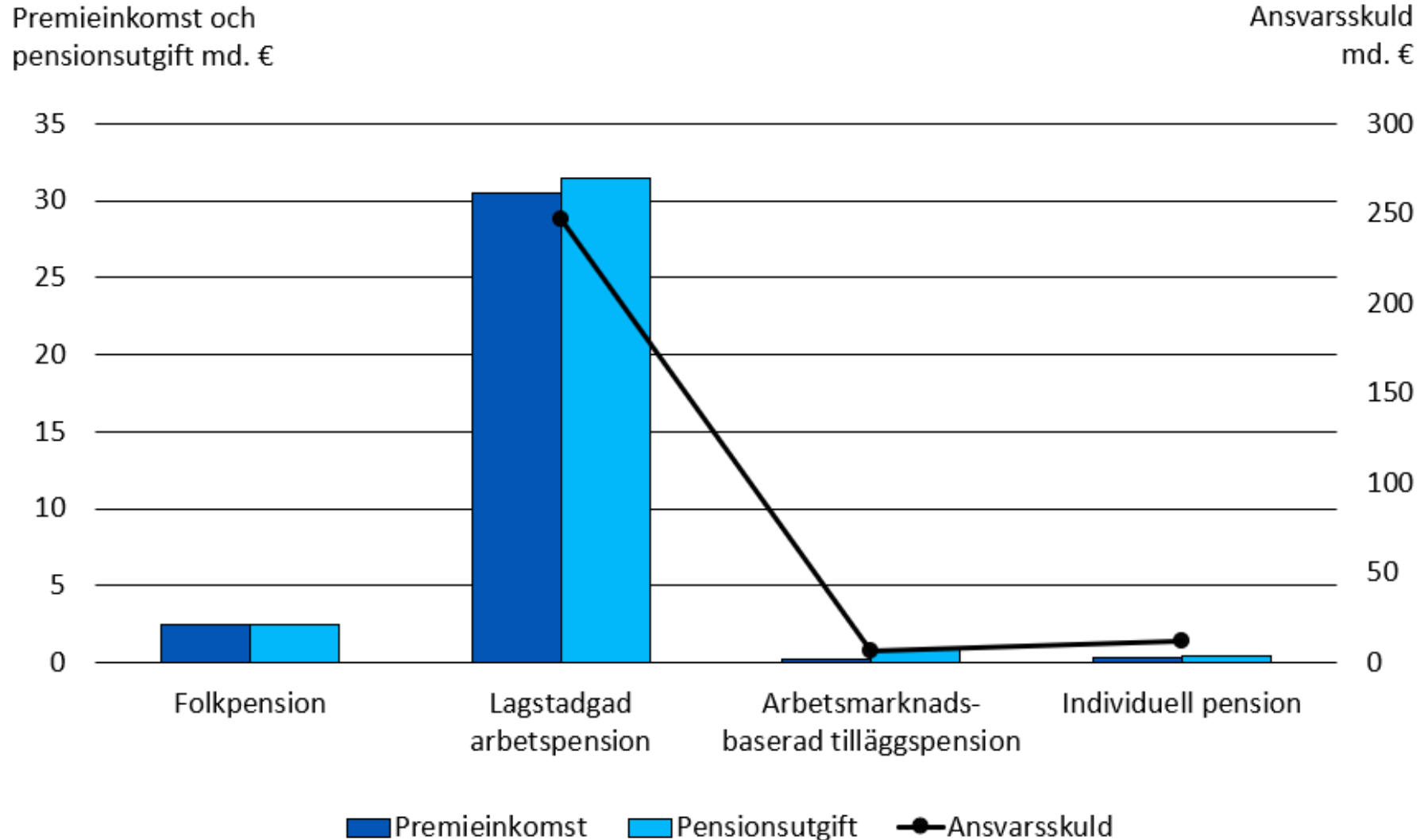
## Pensionssystemet och dess förvaltning

# Socialförsäkringen år 2022

## 44,4 md €



# Pensionsförsäkringen i Finland år 2022



# Pensionstagarens grundtrygghet

## Arbetspension

Bevarar den  
uppnådda  
konsumtionsnivån  
i rimlig utsträckning



## Folkpension och garantipension

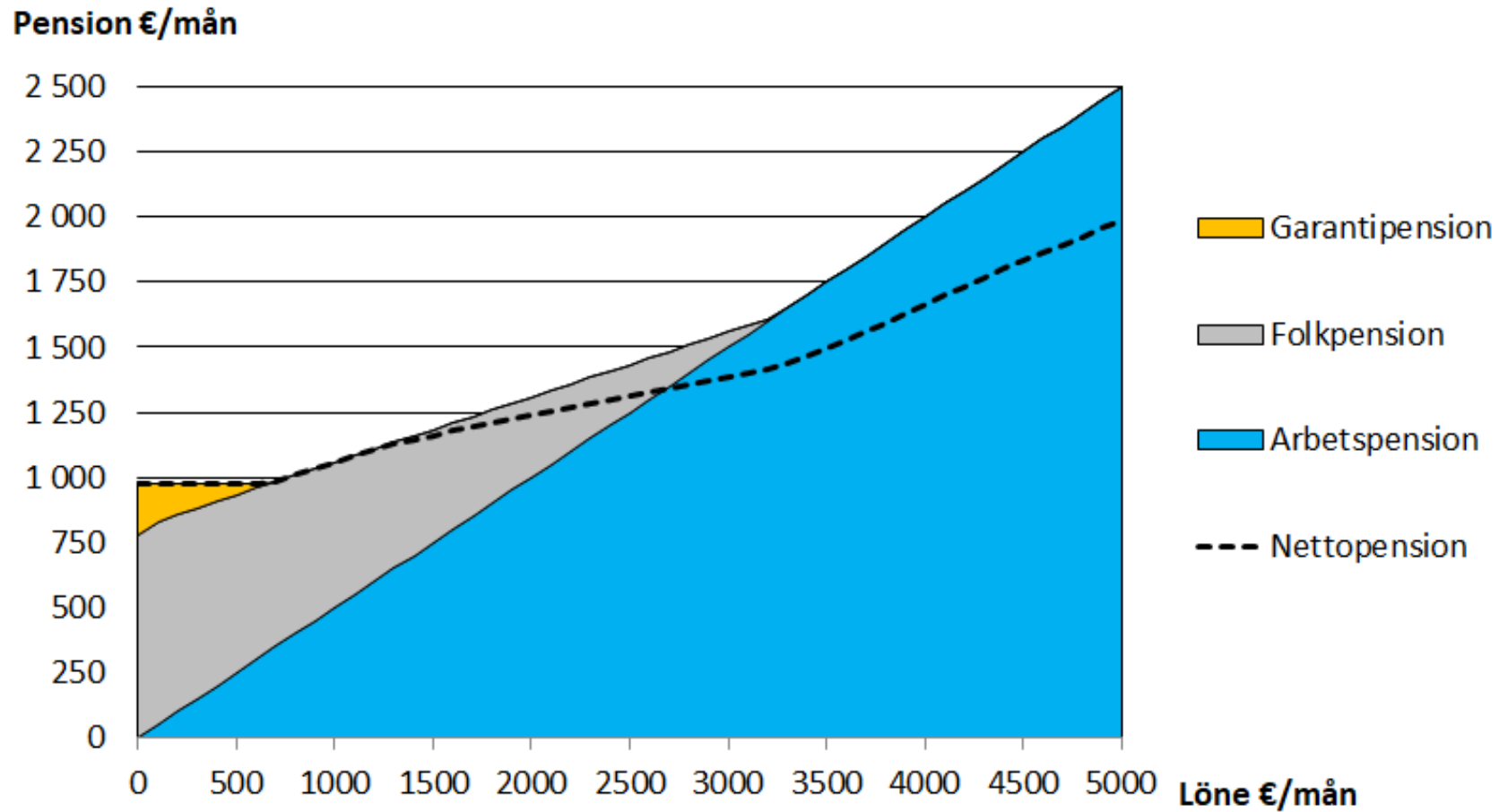
Tryggar en  
minimiinkomst



**Total-  
pension**



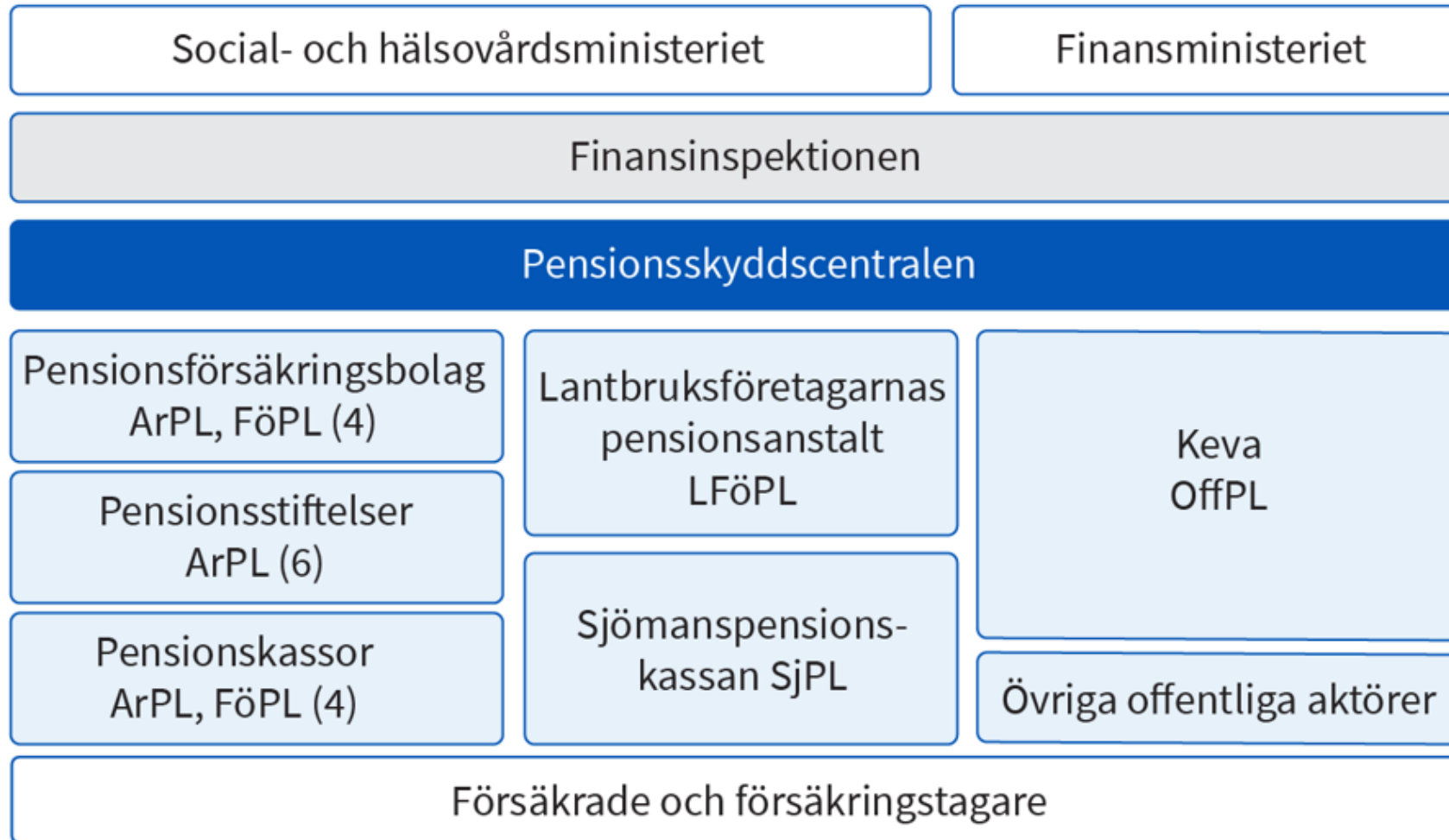
# Totalpensionen år 2024



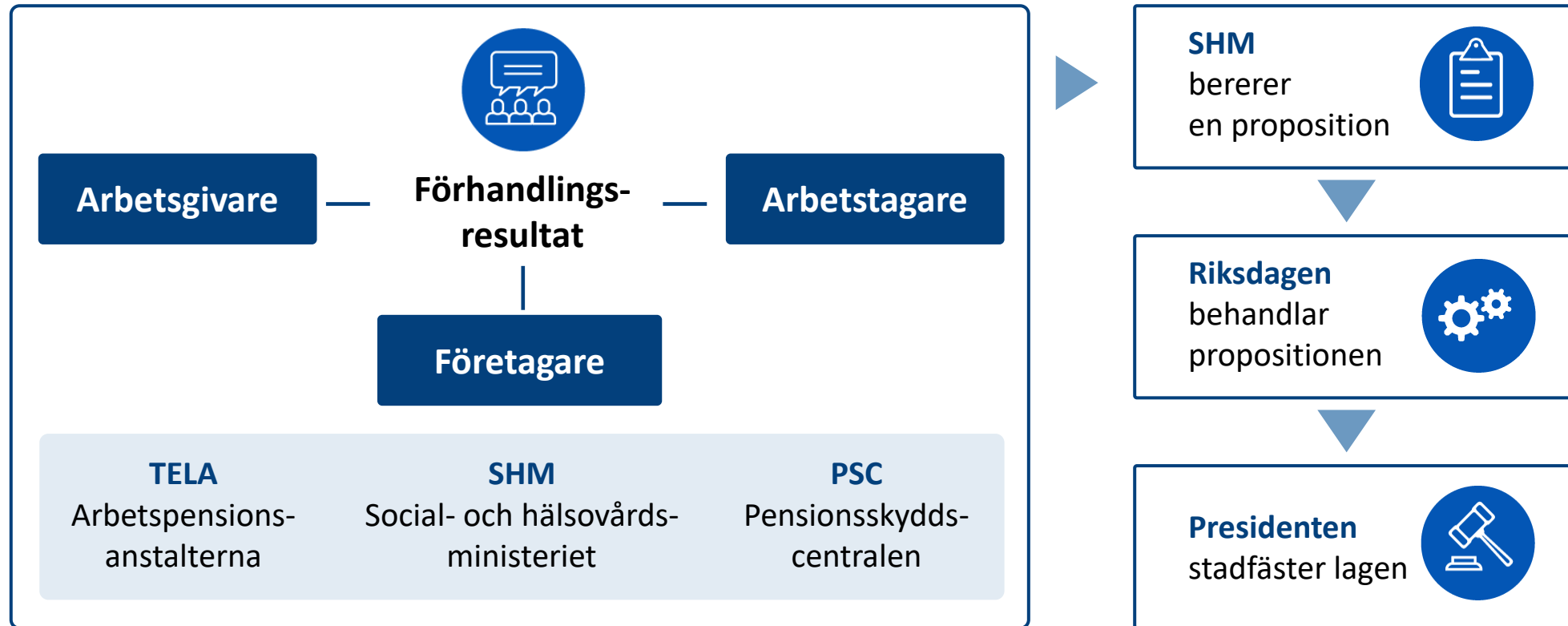
Källa: PSC



# Arbetspensionsystemets verkställighet



# Beredningen och ikraftträdandet av arbetspensionslagarna





# 2

---

**Hur pensionen bestäms**

# Pensionstagarens grundtrygghet

## Arbetspension

Bevarar den  
uppnådda  
konsumtionsnivån  
i rimlig utsträckning



## Folkpension och garantipension

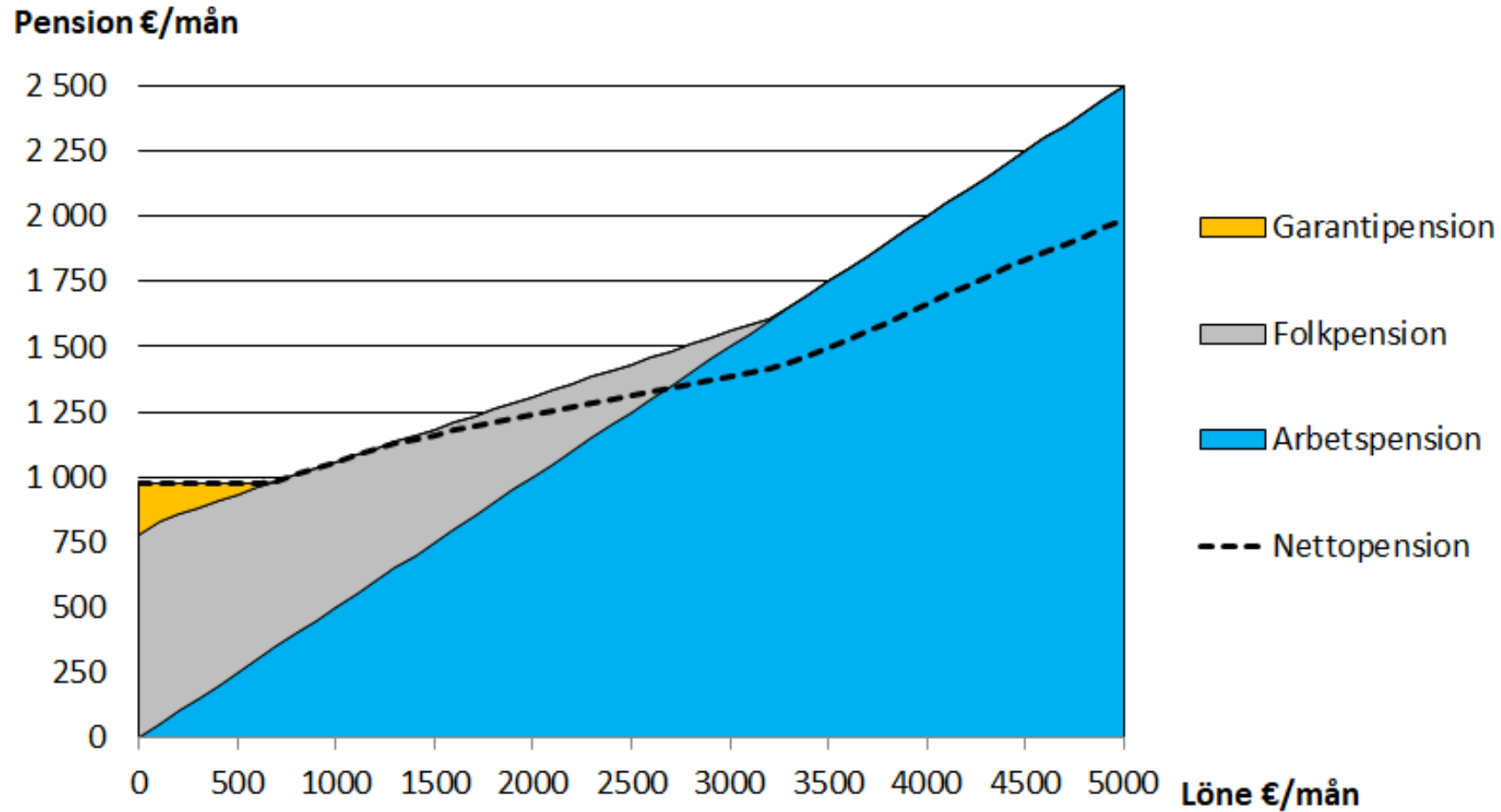
Tryggar en  
minimiinkomst



**Total-  
pension**



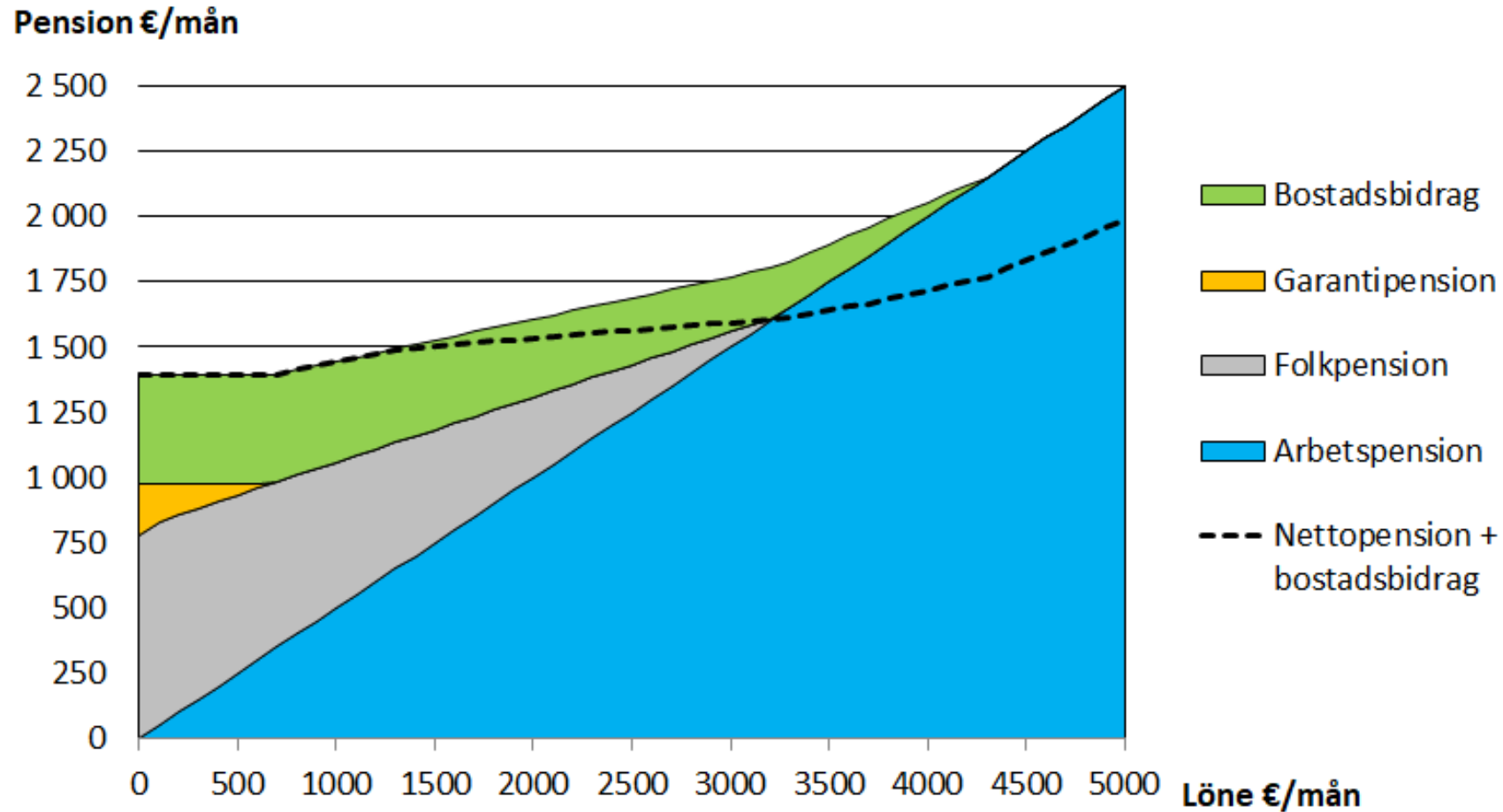
# Totalpensionen år 2024



Källa: PSC



# Totalpensionen år 2024, inkl. bostadsbidrag

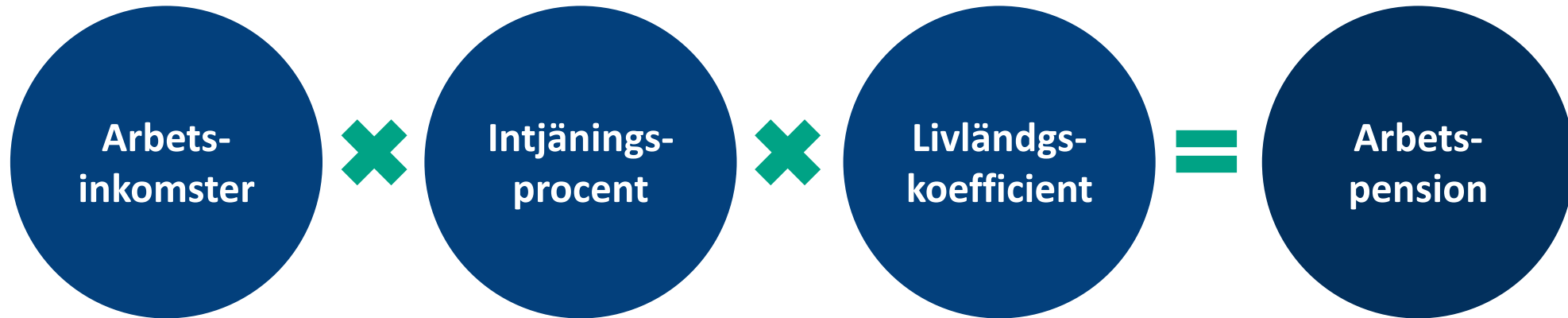


Källa: PSC



# Pension tjänas in för inkomster

## Pensionsintjäning från och med år 2017



- Pension tjänas in med 1,5 % om året.
- 53–62-åringar tjänar in pension med 1,7 % t.o.m. slutet av år 2025 (pensionstillväxt för övergångsperioden).
- En uppskovsförhöjning räknas på pensionen, 0,4 % /månad, om pensionen börjar efter den lägsta pensionsåldern.



## Pensionsåldern stiger per åldersklass

| Födelseår | Åldersklassens lägsta pensionsålder | Den övre gränsen för försäkringsskyldigheten och intjäningen av pension |
|-----------|-------------------------------------|---|
| 1954      | 63 år                               | 68  |
| 1955      | 63 år 3 mån                         | 68  |
| 1956      | 63 år 6 mån                         | 68  |
| 1957      | 63 år 9 mån                         | 68  |
| 1958      | 64 år                               | 69  |
| 1959      | 64 år 3 mån                         | 69  |
| 1960      | 64 år 6 mån                         | 69  |
| 1961      | 64 år 9 mån                         | 69  |
| 1962–1964 | 65 år                               | 70  |



# Åldersgränserna för arbetspensionsförmånerna

| Förmånsslag                             | Födelseår | Pensionen möjlig i åldersintervallen   |
|---|-----------|--|
| Ålderspension                           |           | Från och med åldersklassens lägsta pensionsålder   |
| Partiell förtida ålderspension          | 1949–1963 | 61–  |
|   | 1964      | 62–  |
|   | 1965–     | Kan börja 3 år innan den lägsta åldern för ålderspension (ändras enligt den förväntade livslängden)  |
| Sjukpension (full eller partiell)       |           | 17– åldersklassens lägsta pensionsålder  |
| Arbetslivspension                       | 1955–1964 | 63– åldersklassens lägsta pensionsålder  |
|   | 1965–     | Kan börja 2 år innan den lägsta åldern för ålderspension (ändras enligt den förväntade livslängden) t.o.m. åldersklassens lägsta pensionsålder |
| Familjepension                          |           |  |
| - Barn                                  |           | 0–20   |
| - Efterlevande make med gemensamma barn |           | ingen åldersgräns  |
| - Efterlevande make, inga barn          |           | 50–  |
| Yrkesinriktad rehabilitering            |           | 17– åldersklassens lägsta pensionsålder  |



# Indexjusteringarna tryggar pensionens nivå

- Arbetsinkomsten justeras till pensioneringstidpunktens nivå med lönekoeficienten.
- Löpande pensioner justeras årligen med arbetspensionsindex.
- FPA justerar löpande folkpensioner årligen med folkpensionsindex.

| Index               | 2020  | 2021  | 2022  | 2023  | 2024  |
|---------------------|-------|-------|-------|-------|-------|
| Lönekoeficient      | 2,0 % | 1,3 % | 2,5 % | 3,8 % | 5,1 % |
| Arbetspensionsindex | 1,2 % | 0,5 % | 2,3 % | 6,8 % | 5,7 % |
| Folkpensionsindex   | 1,0 % | 0,4 % | 2,1 % | 7,8 % | 5,9 % |





3



**Pensionsnivån**

# Genomsnittlig totalpension 31.12.2023

|   | Män     | Kvinnor | Samtliga  |
|---|---------|---------|-----------|
| Genomsnittlig totalpension €/mån                          | 2 216   | 1 779   | 1 977     |
| - Arbetspensionens andel                                  | 2 073   | 1 621   | 1 826     |
| - FPA-pensionens andel                                    | 122     | 146     | 135       |
| - Pensioner för tryggheten med tanke på särskilda risker* | 20      | 13      | 16        |
| Antalet pensionstagare                                    | 685 000 | 826 000 | 1 511 000 |

\*Lag om olycksfall i arbetet och om yrkessjukdomar, trafikförsäkringslag, lag om ersättning för olycksfall i militärtjänst och tjänstgöringsrelaterad sjukdom, lag om ersättning för olycksfall och tjänstgöringsrelaterad sjukdom i krishanteringsuppdrag och lag om skada, ådragen i militärtjänst.

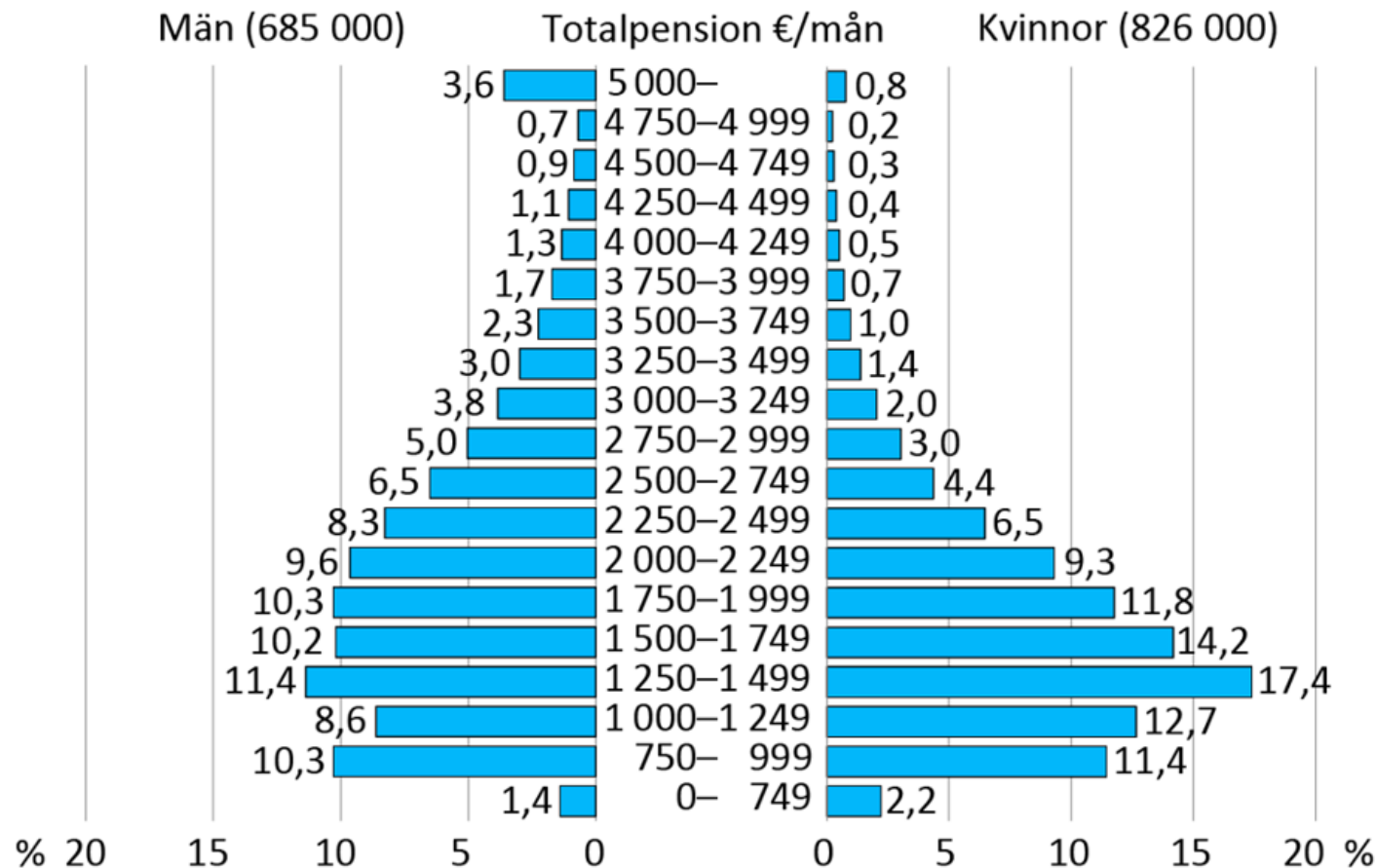
Pensionstagare: Personer som får ålderspension, sjukpension eller specialpension för lantbruksföretagare ur arbetspensionssystemet och/eller folkpensionssystemet och är bosatta i Finland. De som får partiell ålderspension ingår inte i siffrorna.

Totalpensionen inbegriper personens egen pension och familjepension.

Totalpensionen avser bruttopension.



# Fördelningen av totalpensionen för egenpensionstagare bosatta i Finland 31.12.2023



Pensionstagare: Personer som får ålderspension, sjukpension eller specialpension för lantbruksföretagare ur arbetspensionssystemet och/eller folkpensionssystemet och är bosatta i Finland. De som får partiell ålderspension ingår inte i siffrorna.

Totalpensionen inbegriper personens egen pension och familjepension.

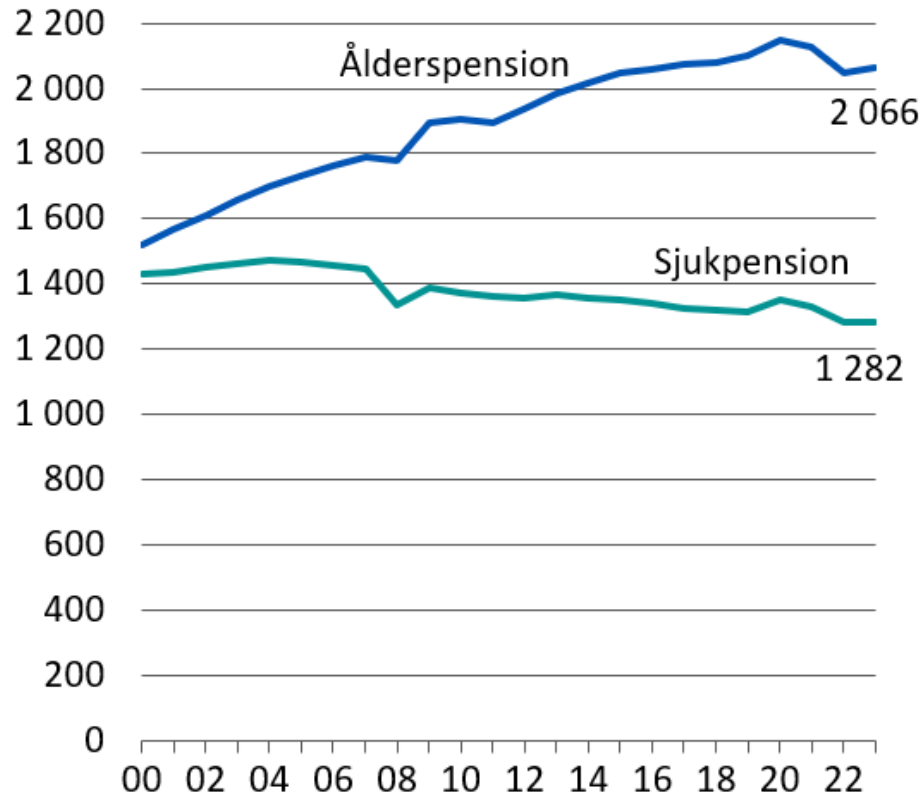
Totalpensionen inbegriper arbetspension, folkpension, garantipension och pensioner för tryggheten med tanke på särskilda risker.

Totalpensionen avser bruttopension.

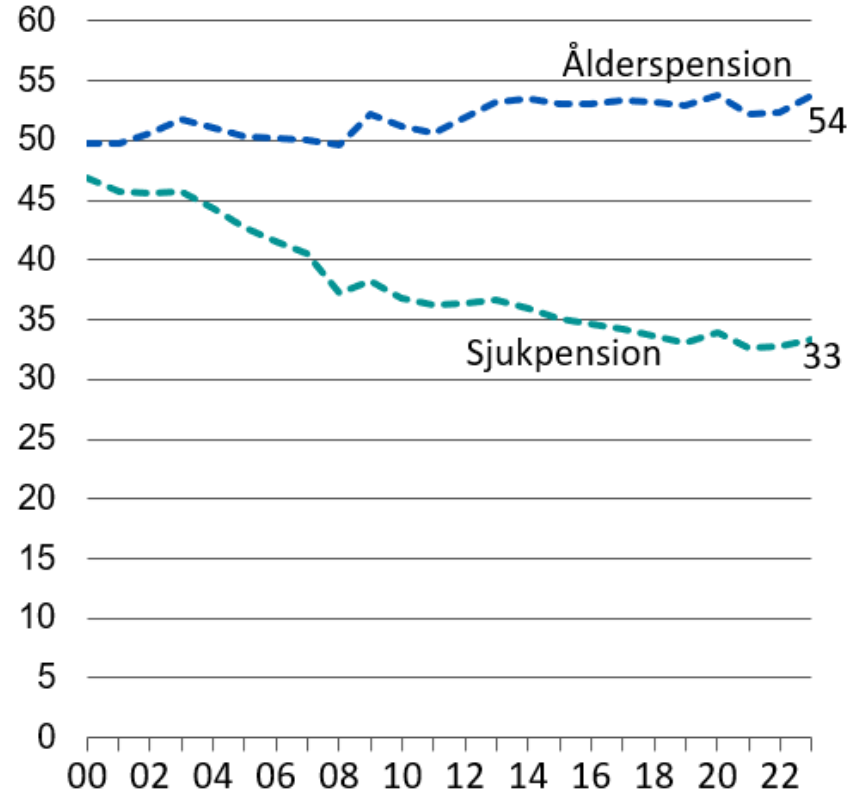


# Genomsnittlig totalpension och dess förhållande till medelförtjänsten åren 2000–2023

€/mån enligt 2023 års nivå



% medelförtjänsten



Pensionstagare: Personer som får ålderspension eller sjukpension ur arbetspensions-systemet och/eller folkpensionssystemet och är bosatta i Finland. De som får partiell ålderspension ingår inte i siffrorna.

Totalpensionen inbegriper personens egen pension och familjepension. Totalpensionen inbegriper arbetspension, folkpension och pensioner för tryggheten med tanke på särskilda risker.

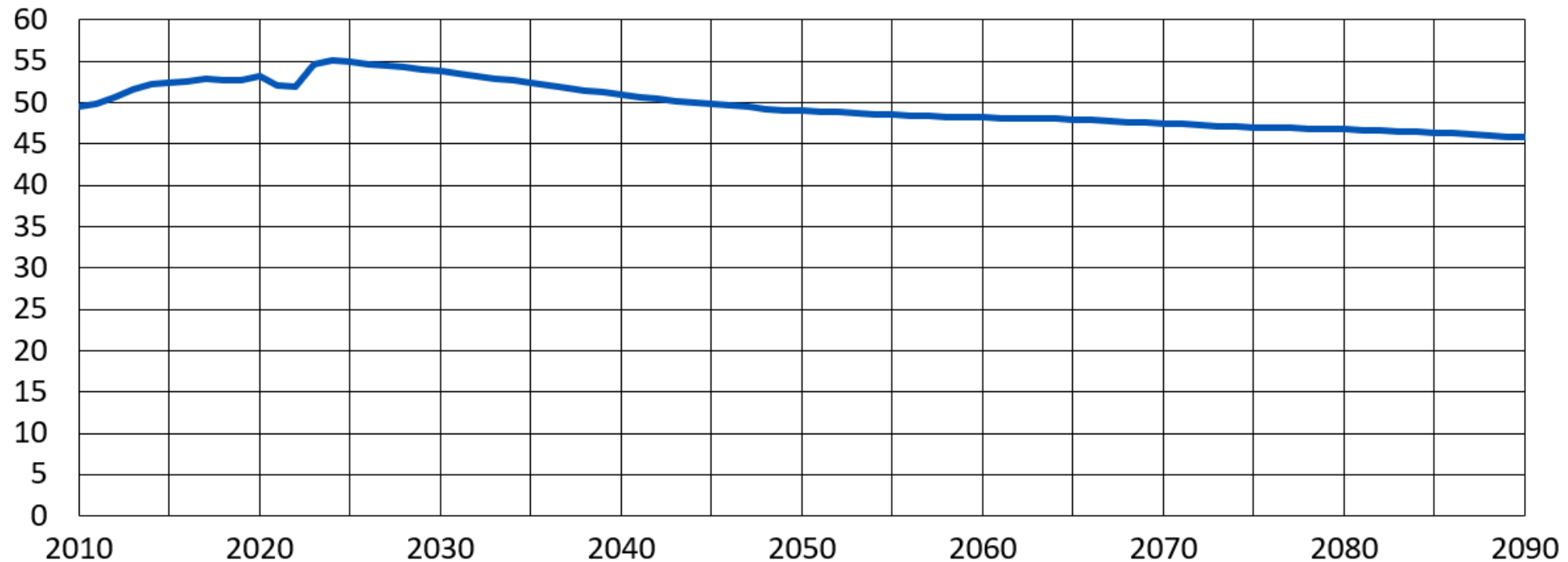
Totalpensionen avser bruttopension.

Medelinkomsten grundar sig på uppgiften om genomsnittliga löner och företagarin-komster bland förvärvsaktiva i Statistikcentralen sinkomstfördelningsstatistik.



# Genomsnittlig totalpension och dess förhållande till medelförtjänsten åren 2010–2090, %

Medelpensionen i förhållande till medelinkomsten året i fråga, %



Uppskattningen av utvecklingen av den framtida genomsnittliga totalpensionen grundar sig på långsiktiga kalkyler uträknade i oktober 2022. [Lakisäateiset eläkkeet: pitkän aikavälin laskelmat 2022](#) (13.10.2022 | Eläketurvakeskuksen raportteja 05/2022)

I totalpensionen ingår arbetspension, folkpension och pensioner för tryggheten med tanke på särskilda risker. Medelinkomsten grundar sig på uppgifterna om de försäkrades arbetsinkomster och antalet försäkrade i arbetspensionssystemets intjäningsregister.

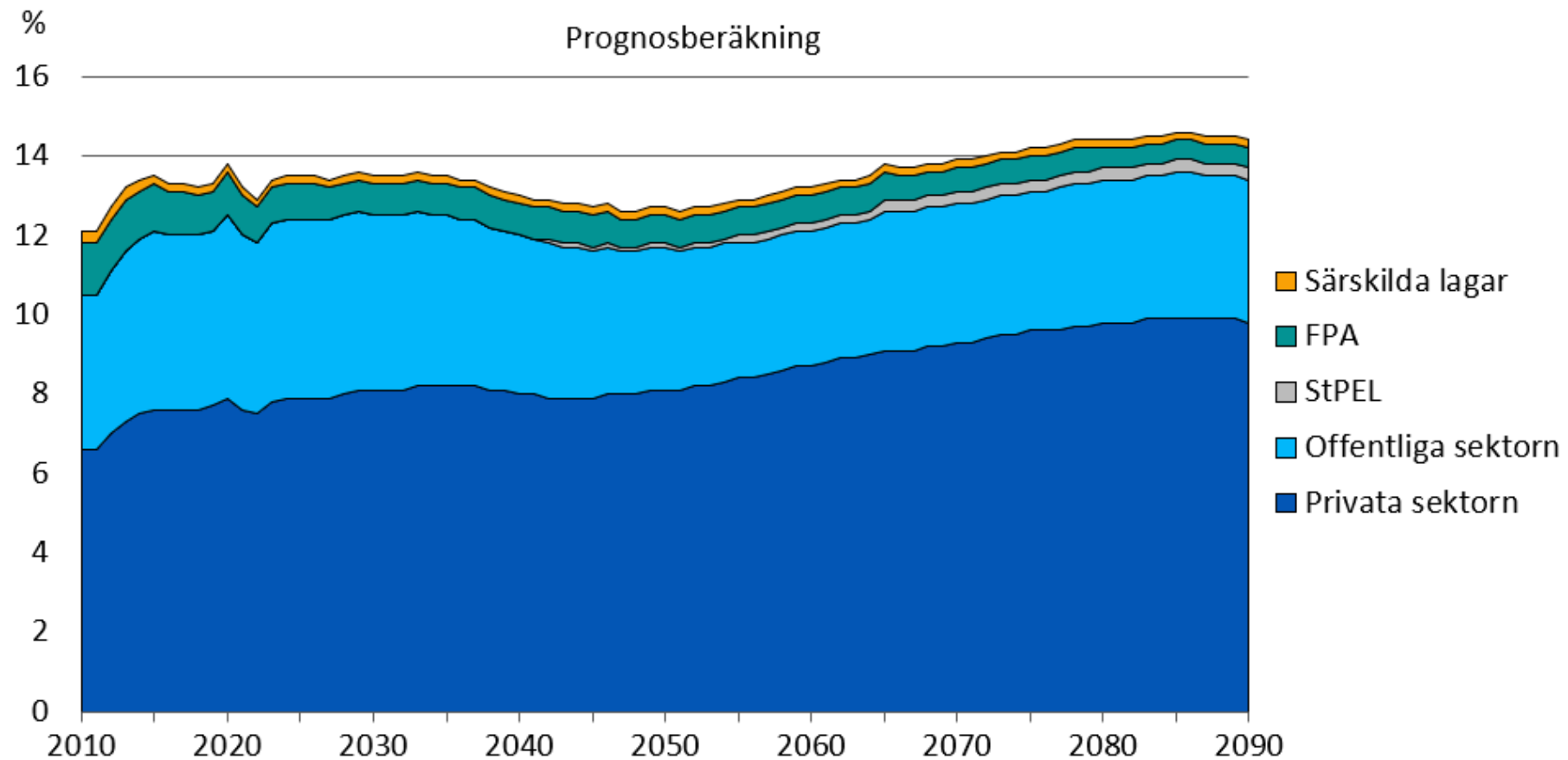


4

---

**Pensionsutgiften**

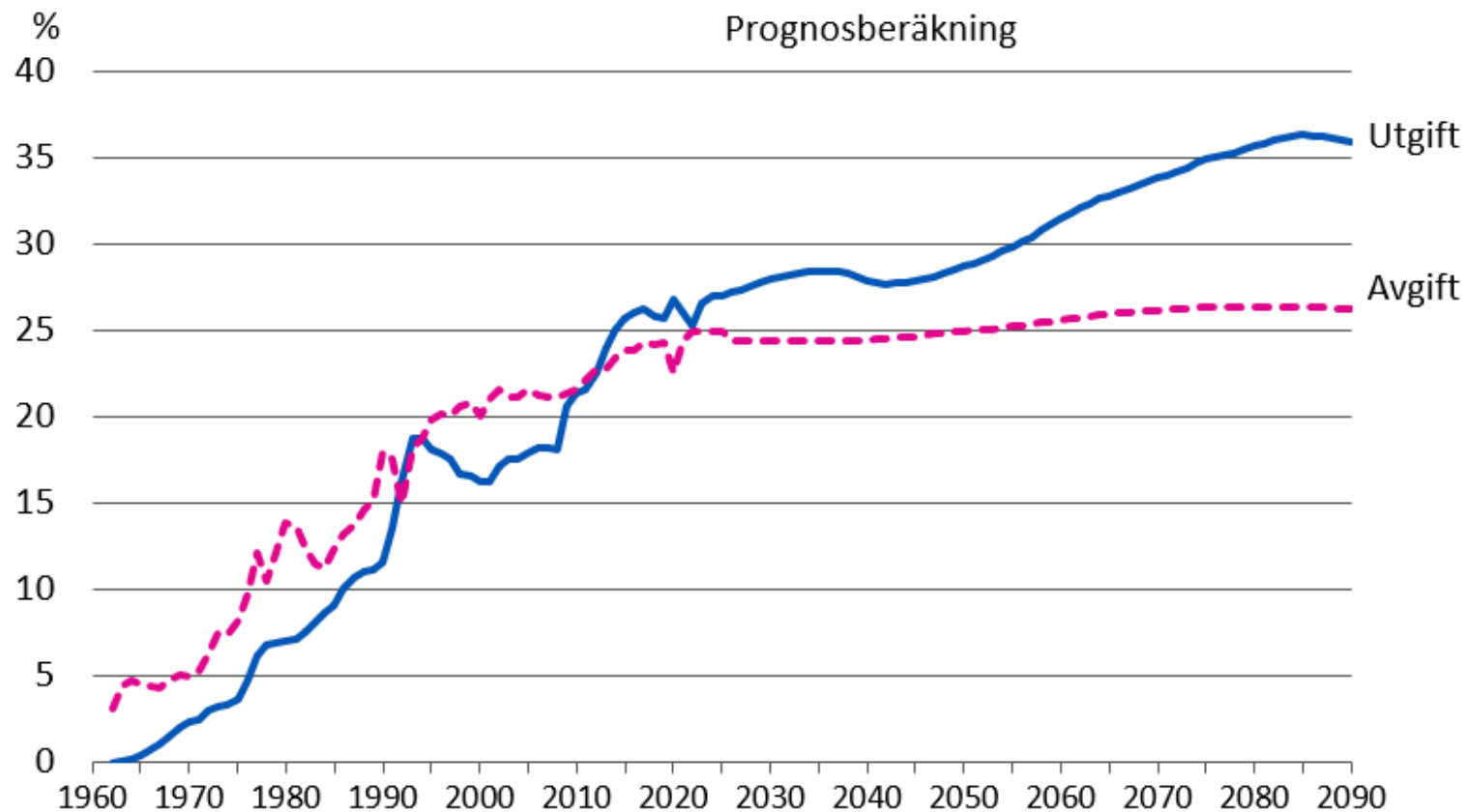
# Pensionsutgifterna i förhållande till bruttonationalprodukten åren 2010–2090, %



Lähde: Lakisäätteiset eläkkeet – pitkän aikavälin laskelmat 2022.  
Eläketurvakeskuksen raportteja 05/2022.



# Utgifts- och avgiftsprocent enligt ArPL i proportion till lönesumman åren 1962–2090



Lähde: Lakisääteiset eläkkeet – pitkän aikavälin laskelmat 2022.  
Eläketurvakeskuksen raportteja 05/2022.



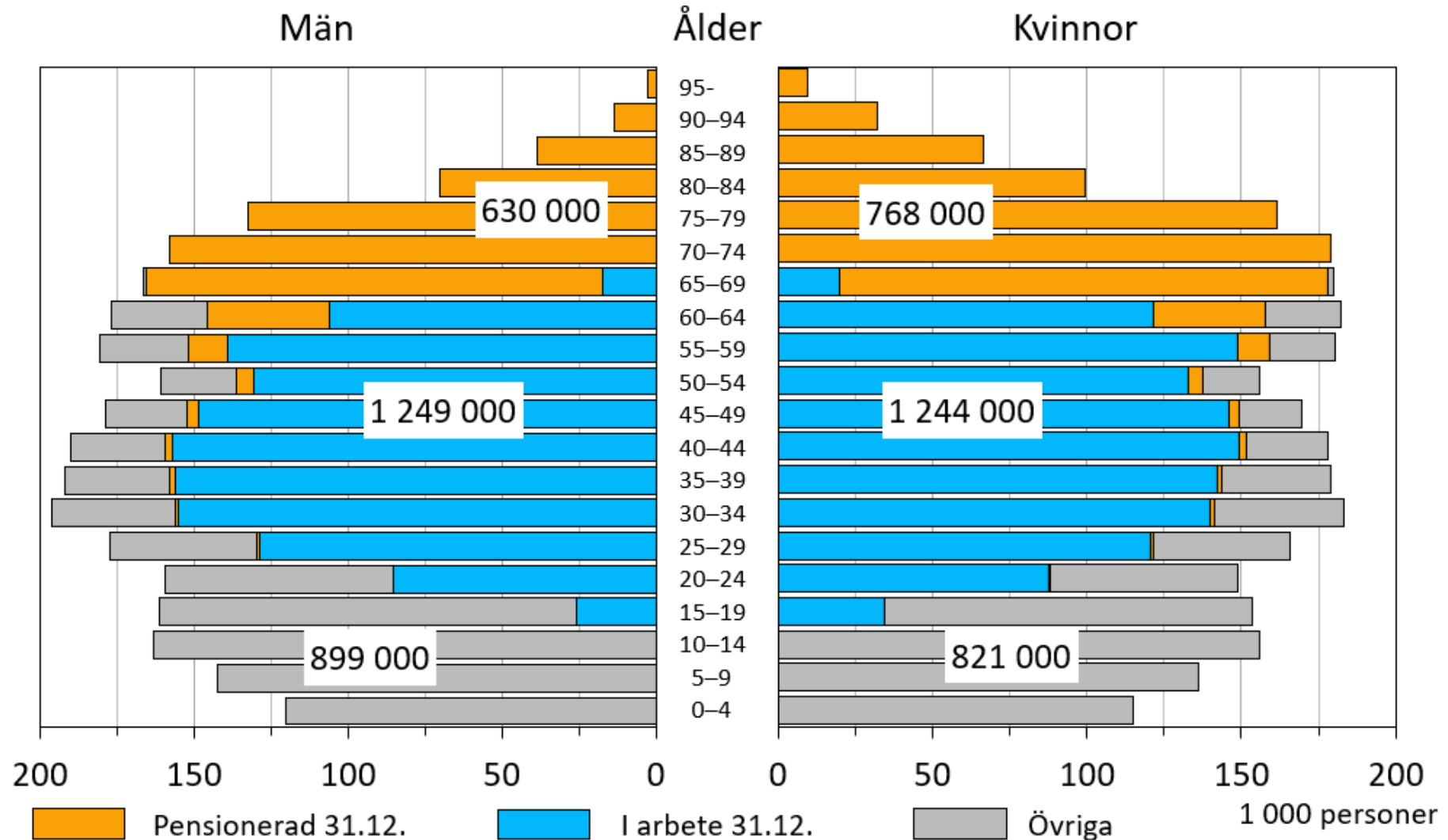


5

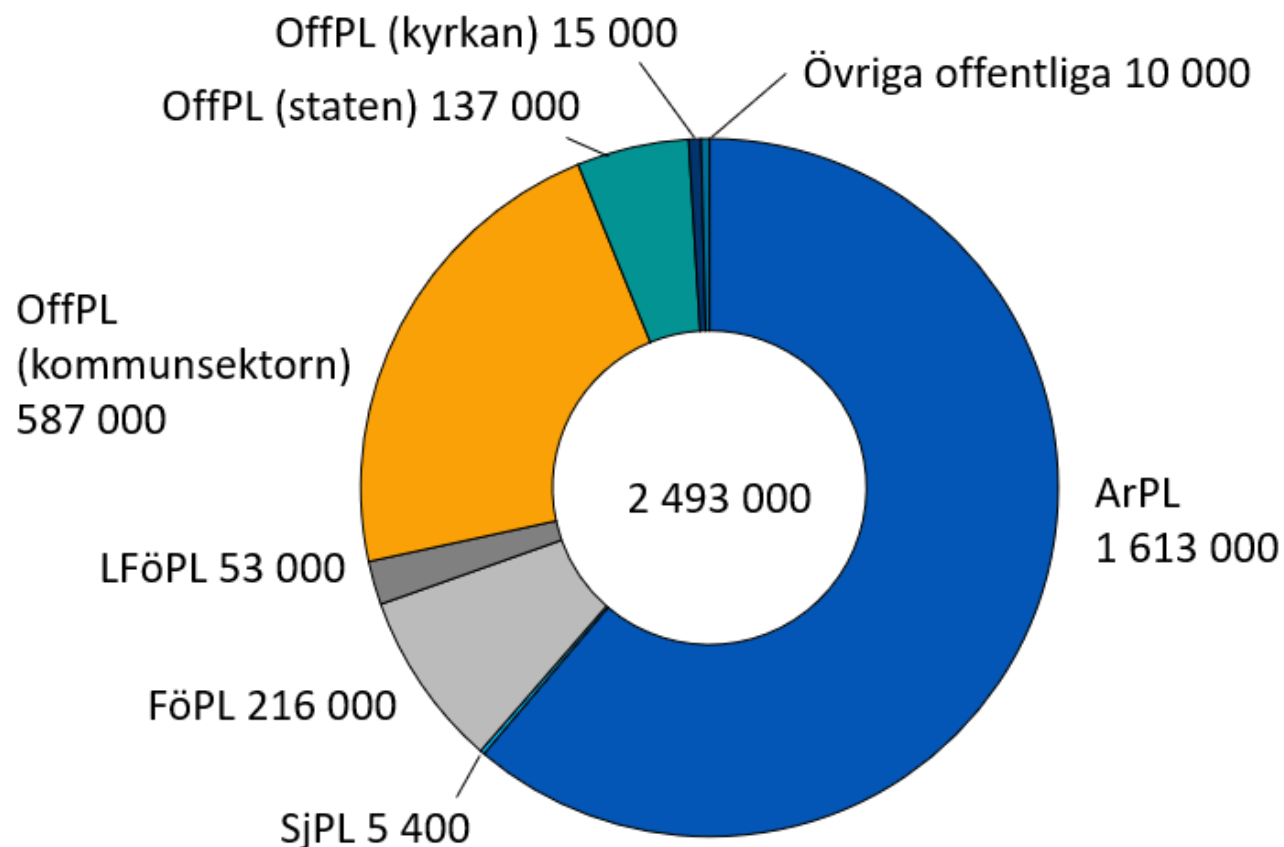
---

**De arbetspensionsförsäkrade**

# Fördelningen av befolkningen i förhållande till arbete och arbetspension 31.12.2023



# Arbetspensionsförsäkrade som arbetade som anställda eller företagare 31.12.2023 efter pensionslag



En person kan vara försäkrad enligt flera olika arbetspensionslagar samtidigt. I Sammanlagt-siffran (2,5 mn) har varje person räknats bara en gång. OffPL (kommunsektorn) inkluderar 35 000 förtroendevalda, närståendevårdare, familjevårdare mm. som omfattas av OffPL. Kommunsektorn omfattar också välfärdsområden. OffPL (staten) inkluderar 10 800 förtroendevalda, konsulter mm. som omfattas av OffPL.

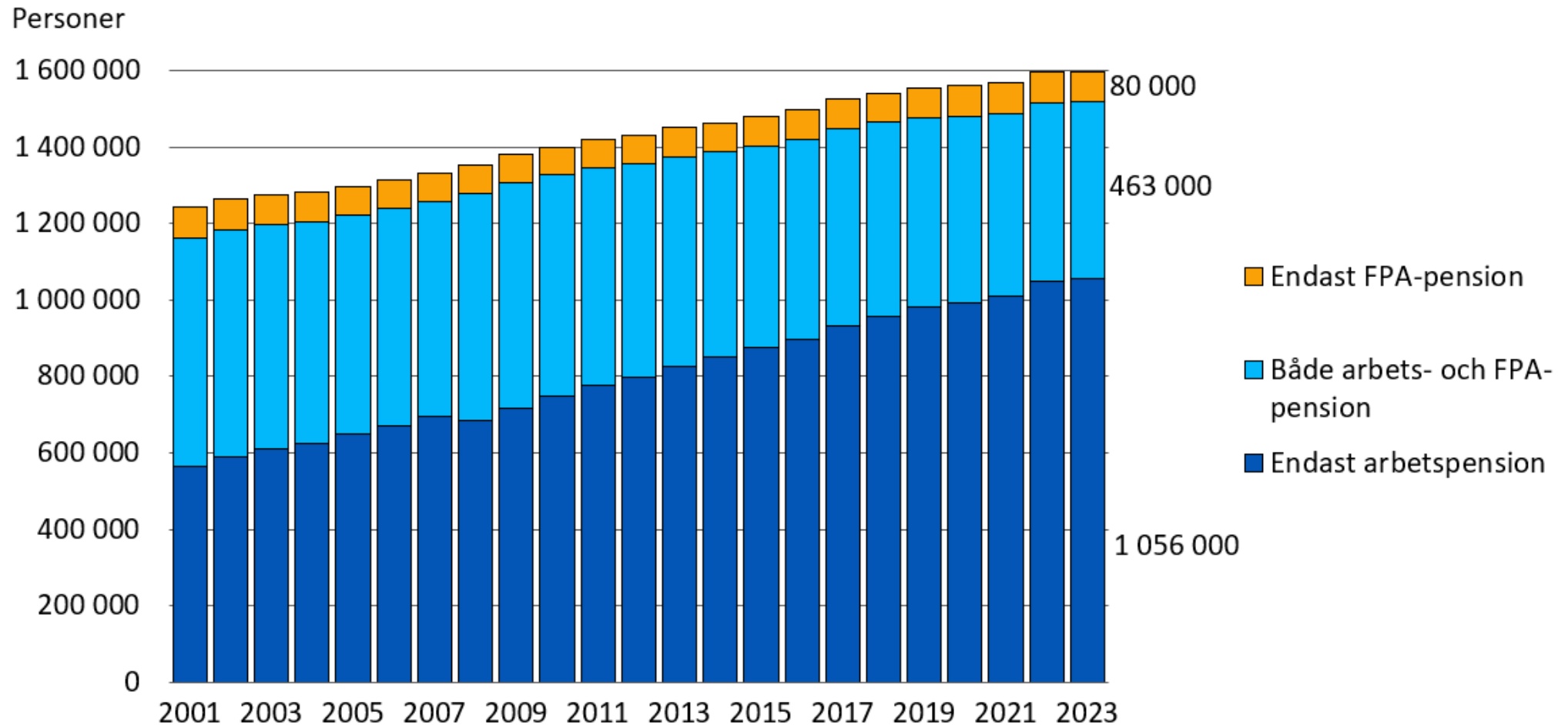


6

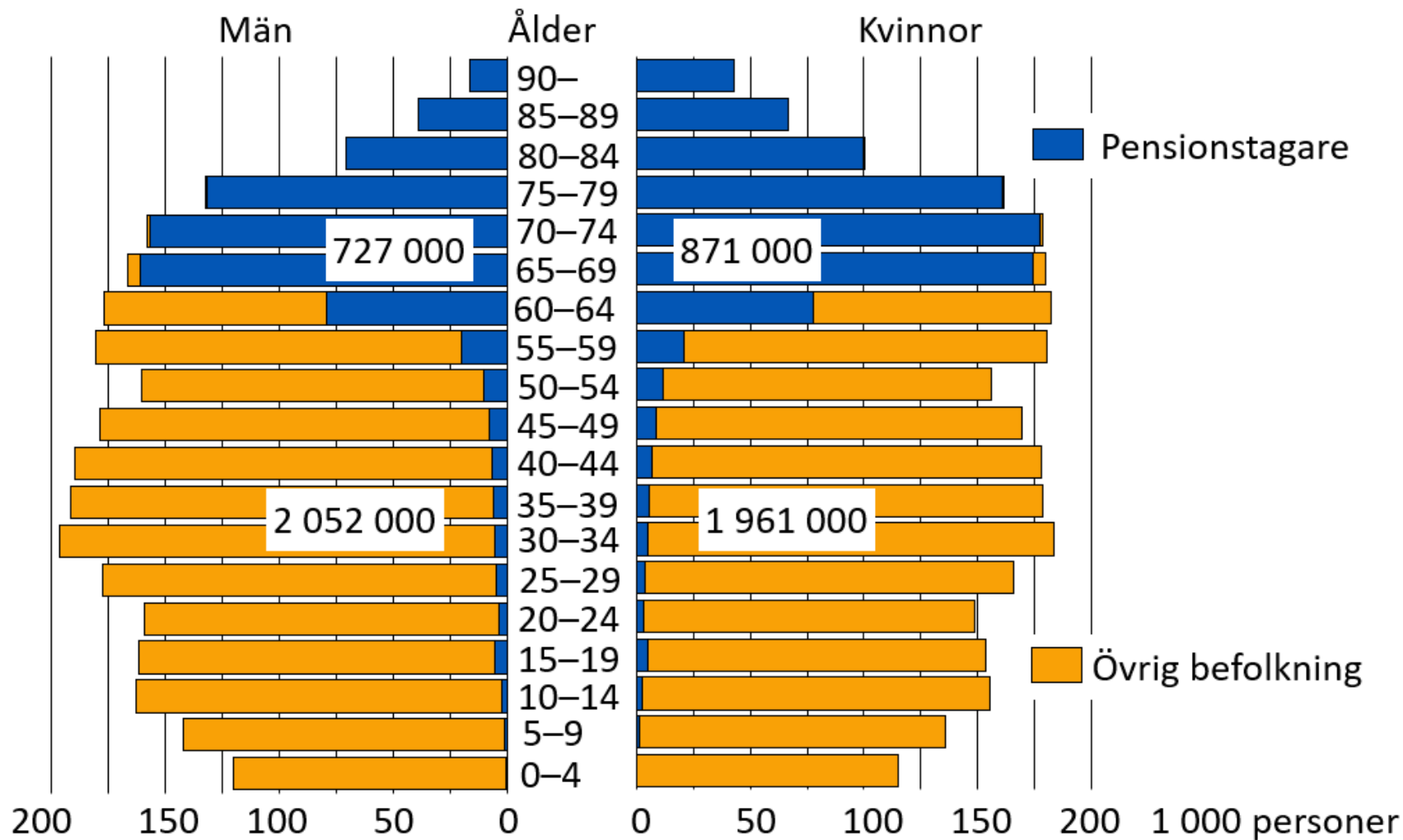
---

**Pensionstagarna**

# Pensionstagarna efter pensionens struktur åren 2001–2023



# Hela befolkningen och pensionstagarna 31.12.2023

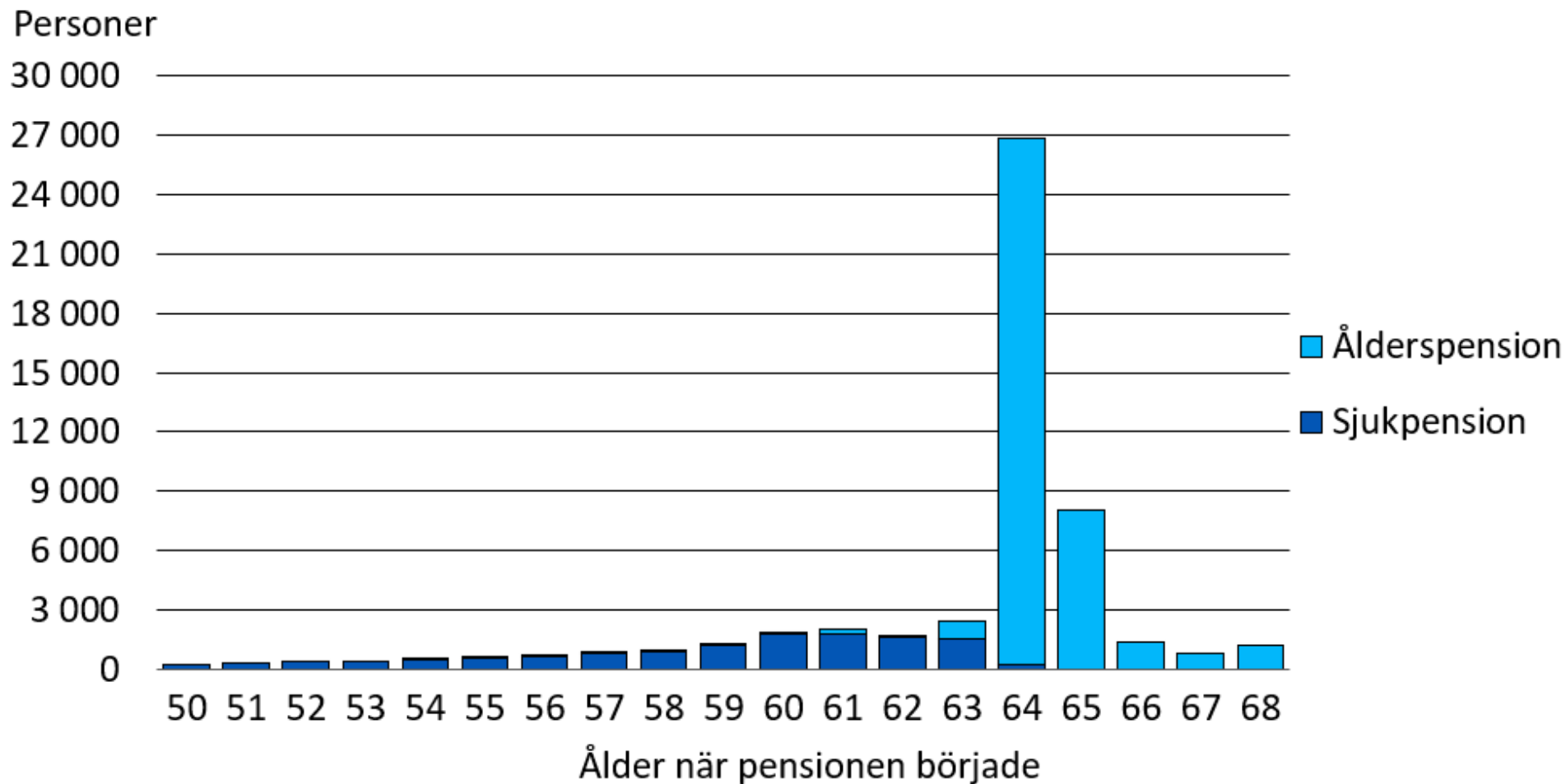


7

---

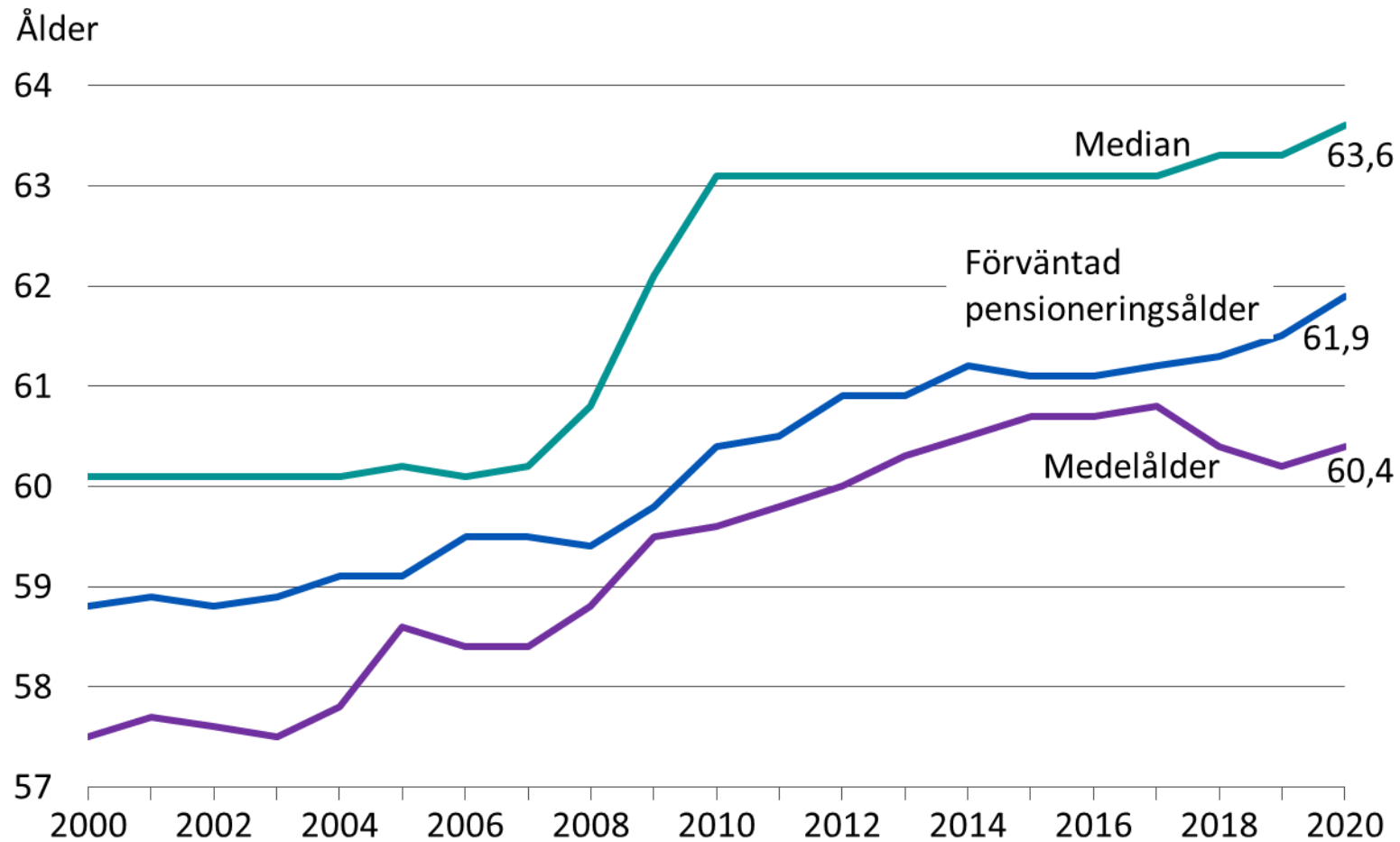
**Nya arbetspensionerade och pensioneringsåldern**

# Nya 50–68-åriga arbetspensionerade år 2023

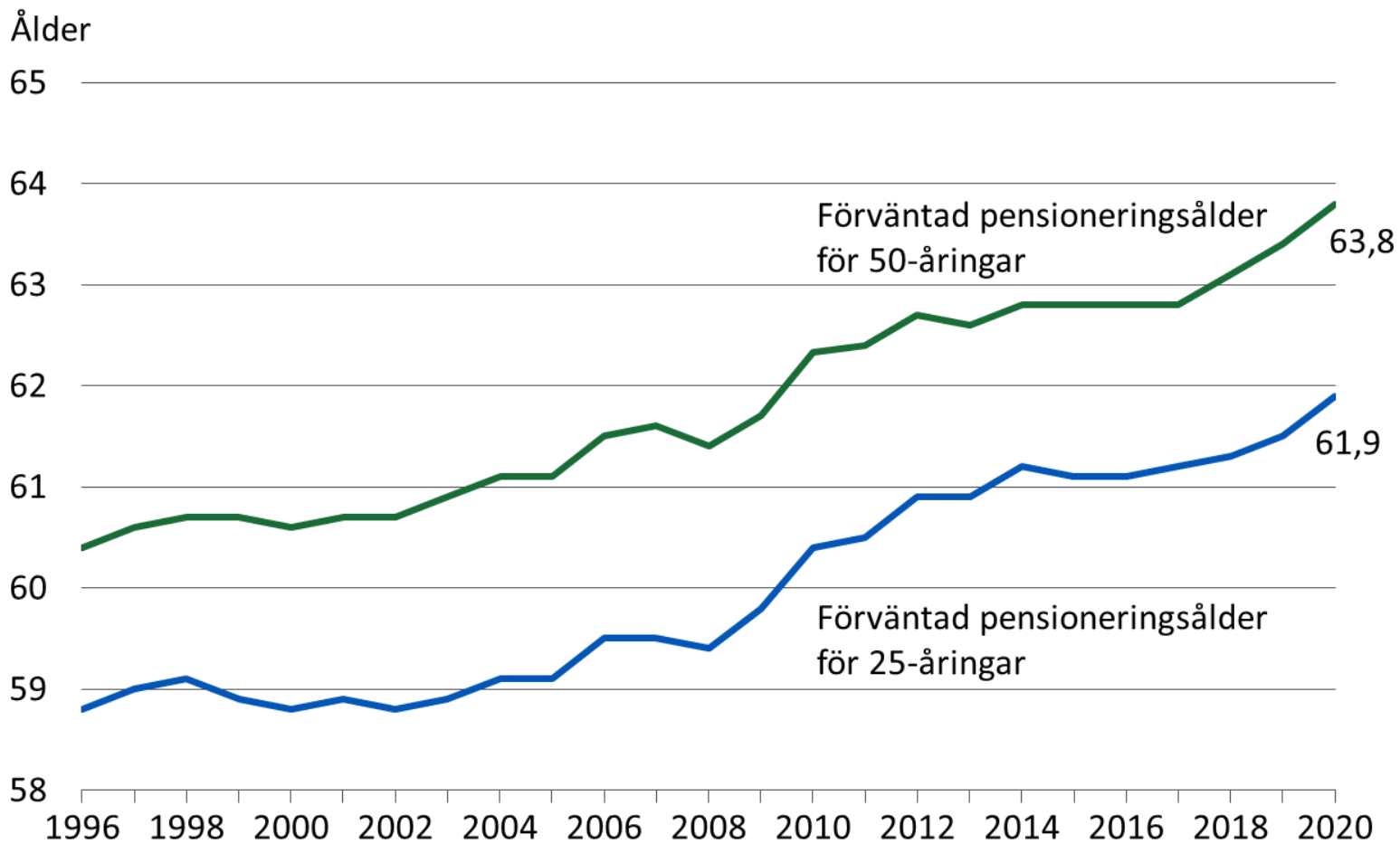




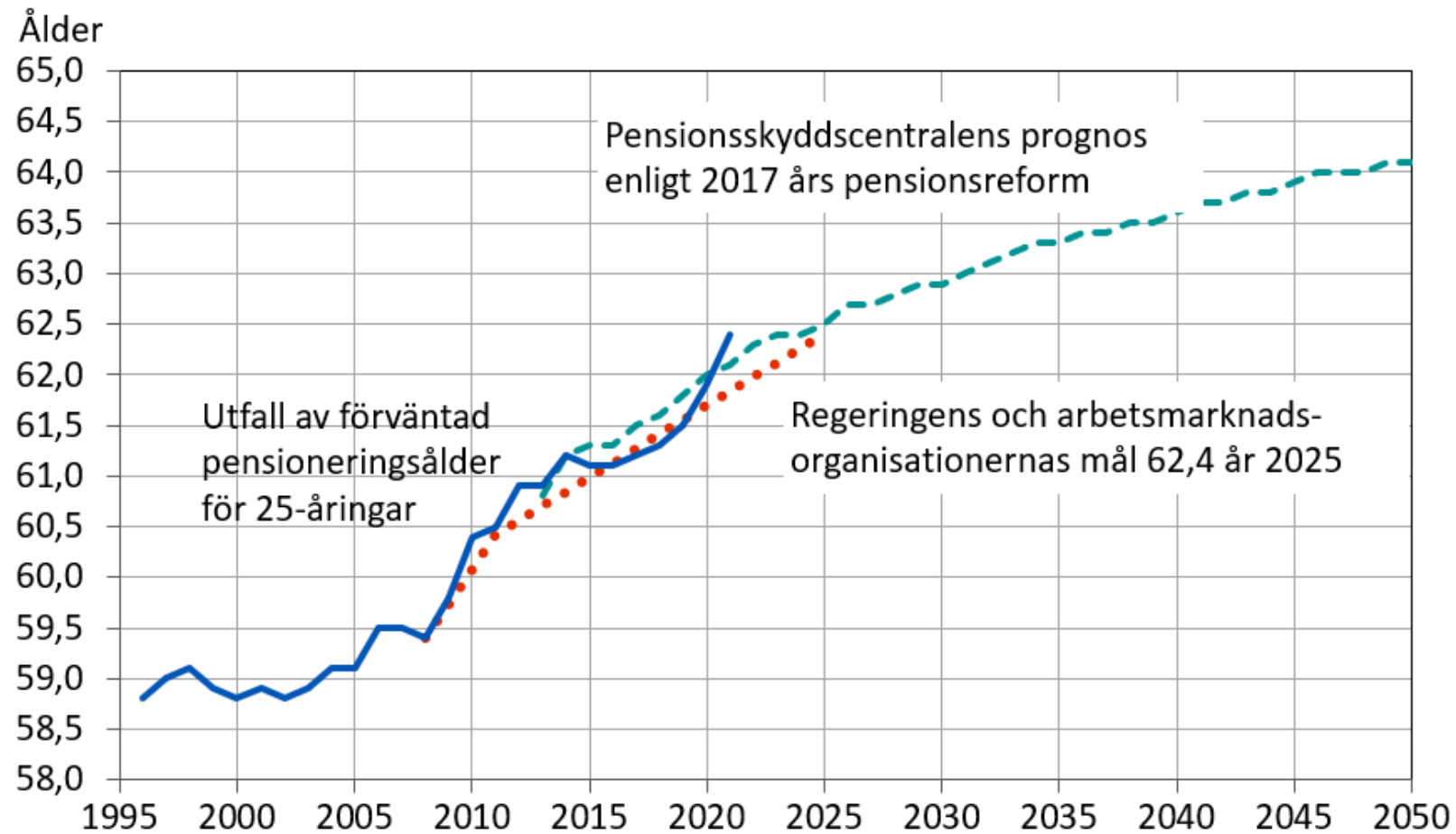
# Pensioneringsålder för arbetspension åren 2000–2020



# Förväntad pensioneringsålder för arbetspension åren 1996–2020



# Förväntad pensioneringsålder åren 1996–2050: utfall, mål och prognos

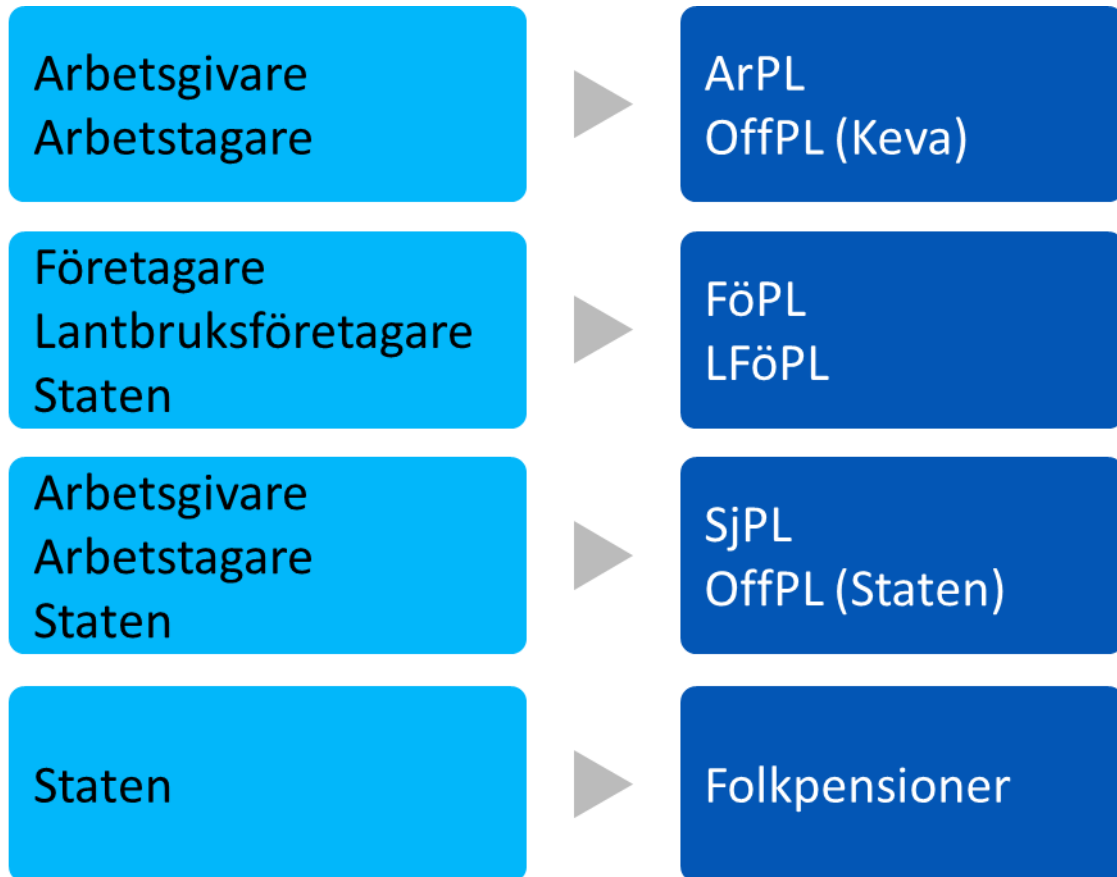


# 8

---

## Finansieringen av arbetspensionerna

# Finansiering av pensioner enligt olika lagar

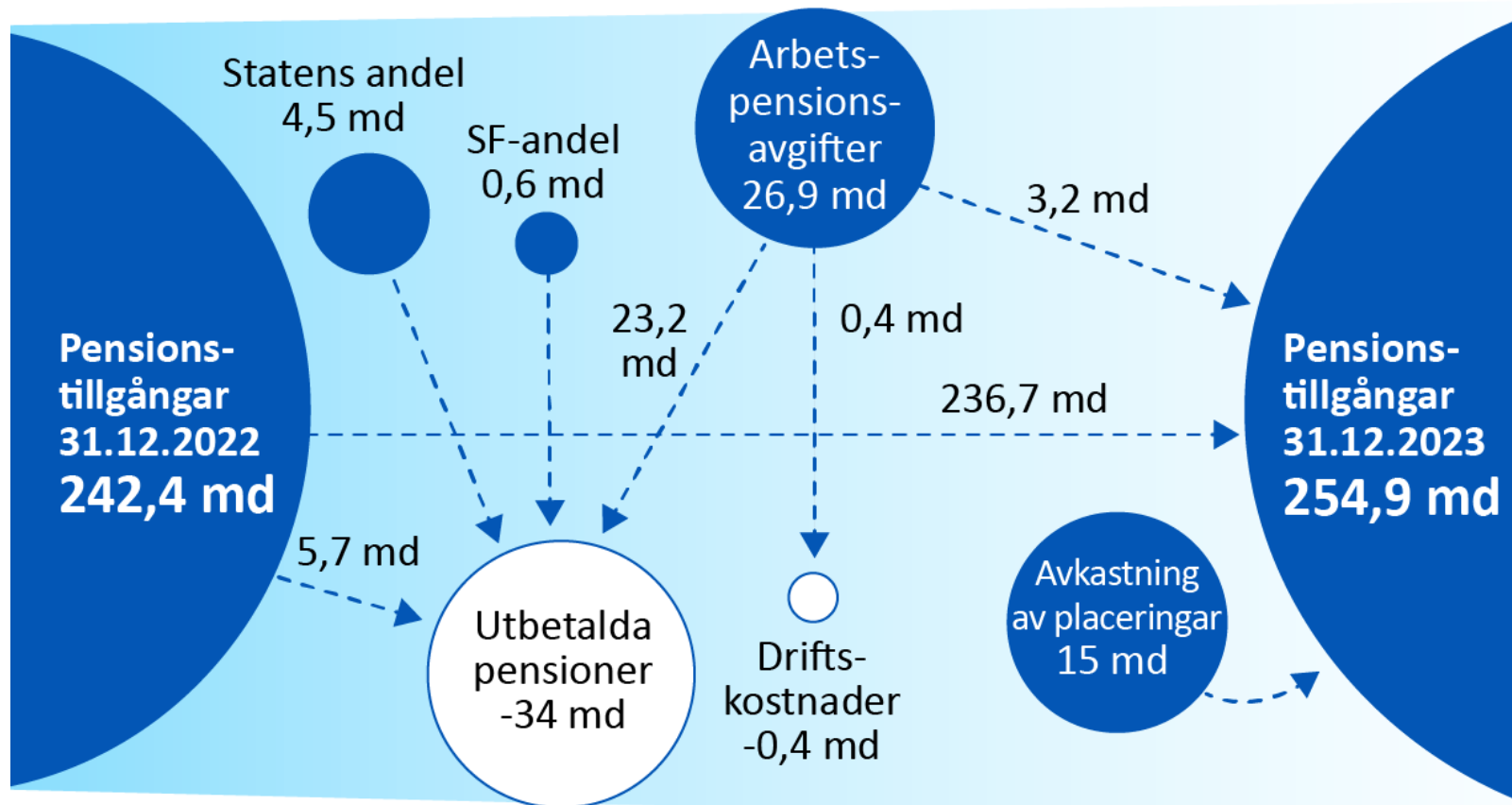


- Det lagstadgade arbetspensionsskyddet i Finland finansieras huvudsakligen med arbetspensionsavgifter som arbetsgivarna, företagarna, lantbruksföretagarna och arbetstagarna betalar samt med de insamlade pensionsfonderna och avkastningen på dem.
- En del av pensionerna bekostas med statens andelar och Sysselsättningsfondens inbetalningar till arbetspensionssystemet.
- Staten bekostar också StPEL-förmåner, som tillväxer under tid för vård av barn under tre år eller studier, och omkostnader som hänför sig till dem.



# Penningflödena i arbetspensionssystemet år 2023

Penningflödet inom arbetspensionssystemet år 2023



Källa: Pensionskyddscentralen, Tela



# Arbetspensionsavgifternas procentsatser år 2024

|               | Avgifter i % av arbetsinkomsten (uppskattning) | Arbetstagarens avgiftsandel % före 53 år och minst 63 år | Arbetstagarens avgiftsandel % 53–62 år |
|---------------|--|--|--|
| Palkansaajat  |  |  |  |
| TyEL          | 24,81  | 7,15   | 8,65                                   |
| MEL           | 19,0   | 7,15   | 8,65                                   |
| JuEL (Keva)   | 27,15  | 7,15   | 8,65                                   |
| JuEL (valtio) | 24,81  | 7,15   | 8,65                                   |
| JuEL (kirkko) | 28,97  | 7,15   | 8,65                                   |
| Yrittäjät     |  |  |  |
| YEL           | 23,2   | 24,1 <sup>1)</sup>                                       | 25,6 <sup>1)</sup>                     |
| MYEL          | 14,0/13,3 <sup>2)</sup>                        | 24,1 <sup>3)</sup>                                       | 25,6 <sup>3)</sup>                     |

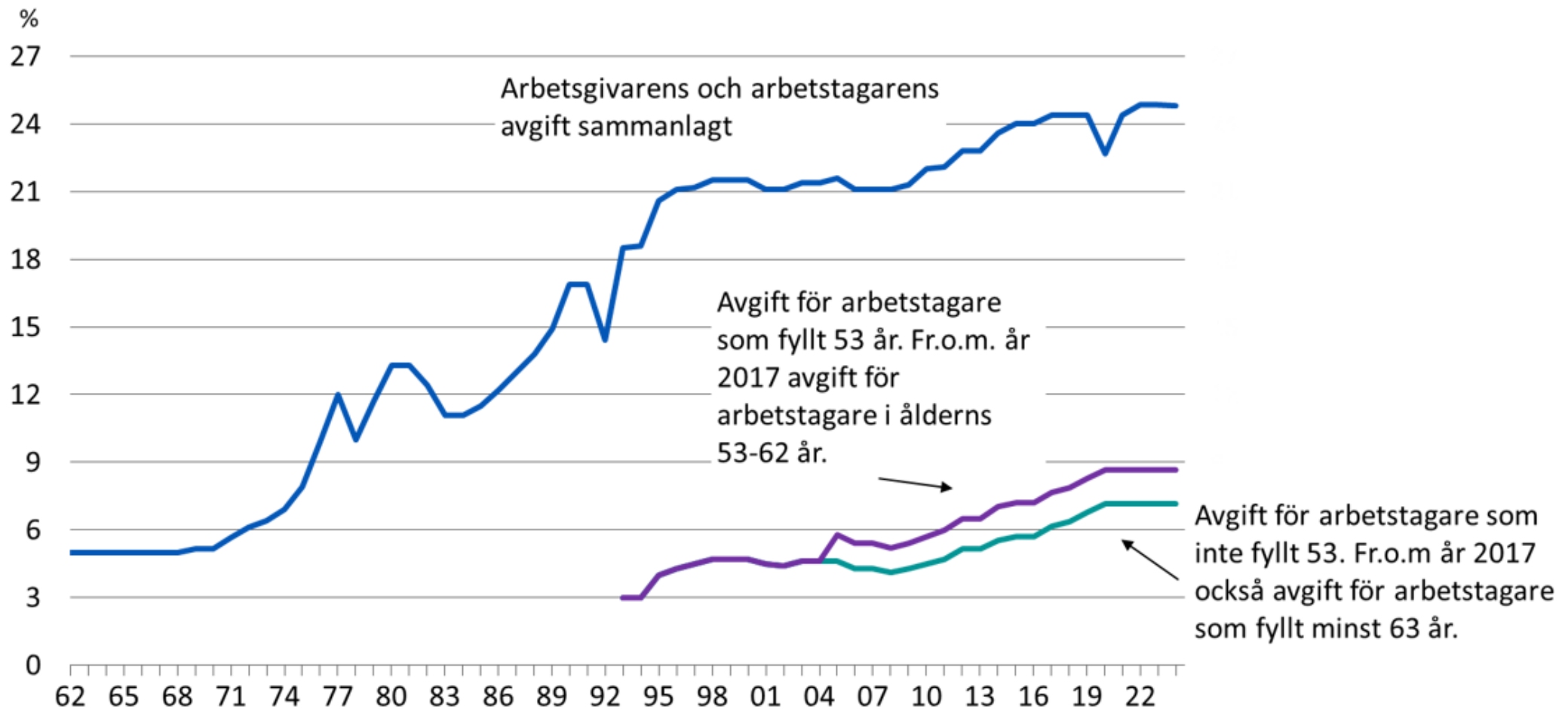
1) Fastställda FöPL-avgifter.

2) Lantbruksföretagares genomsnittliga avgift är 14,0 procent och stipendietagarnas 13,3 procent.

3) Fastställda grundprocenter enligt LFöPL.



# Genomsnittlig APL-/ArPL-avgift åren 1962-2024





# Arbetspensionsavgift

- Social- och hälsovårdsministeriet fastställer procentsatserna för arbetspensionsavgifterna årligen.
- Procentsatserna för företagares och lantbruksföretagares avgifter är knutna till den genomsnittliga ArPL-avgiften.
- Avgiftsprocenten för en företagare som fyllt 53 år träder i kraft från och med början av året som följer på det då 53 års ålder uppnåtts och fortsätter till slutet av den kalendermånad, som företagaren fyller 63 år.
- Rabatten på FöPL-avgiften för nya företagare är 22 procent.
- Åren 2005–2016 var avgiftsprocenten för arbetstagare som fyllt 53 år högre än för yngre. Fr.o.m år 2017 har avgiftsprocenten varit högre för 53–62-åriga arbetstagare.
- År 2017 överfördes 0,2 procentenheter av avgiften från arbetsgivarens avgift till arbetstagarens avgift i och med det s.k. konkurrenskraftsavtalet.



# Arbetspensionsfonderna och deras förhållande till bruttonationalprodukten åren 2010-2023

