

Arbetspensionssystemet i bilder

Bildserie med centrala uppgifter om
arbetspensionssystemet och dess funktion

Uppdaterad: 4.7.2024



Pensionsskyddscentralen
ELÄKETURVAKESKUS

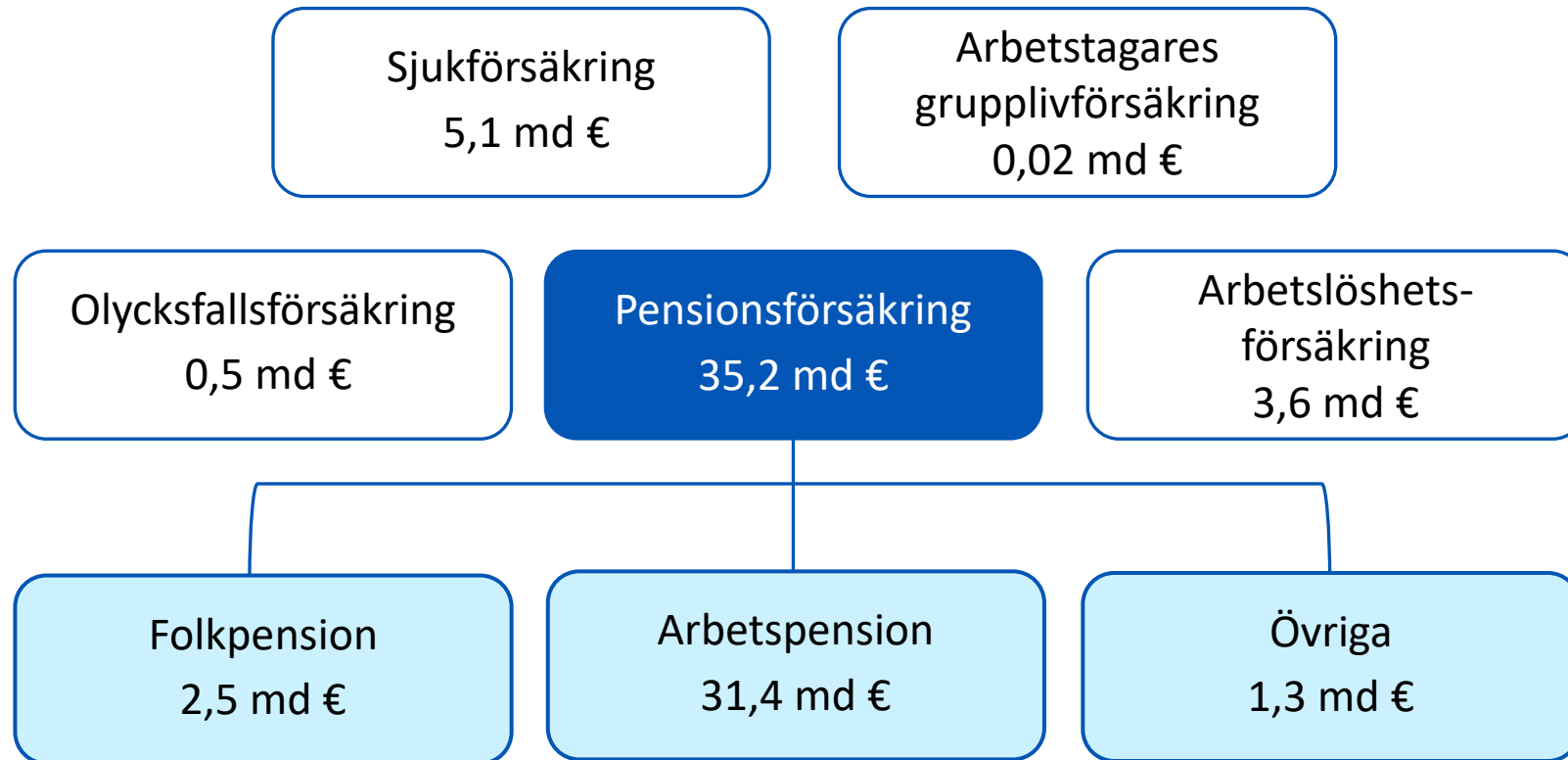
1

Pensionssystemet och dess förvaltning



Socialförsäkringen år 2022

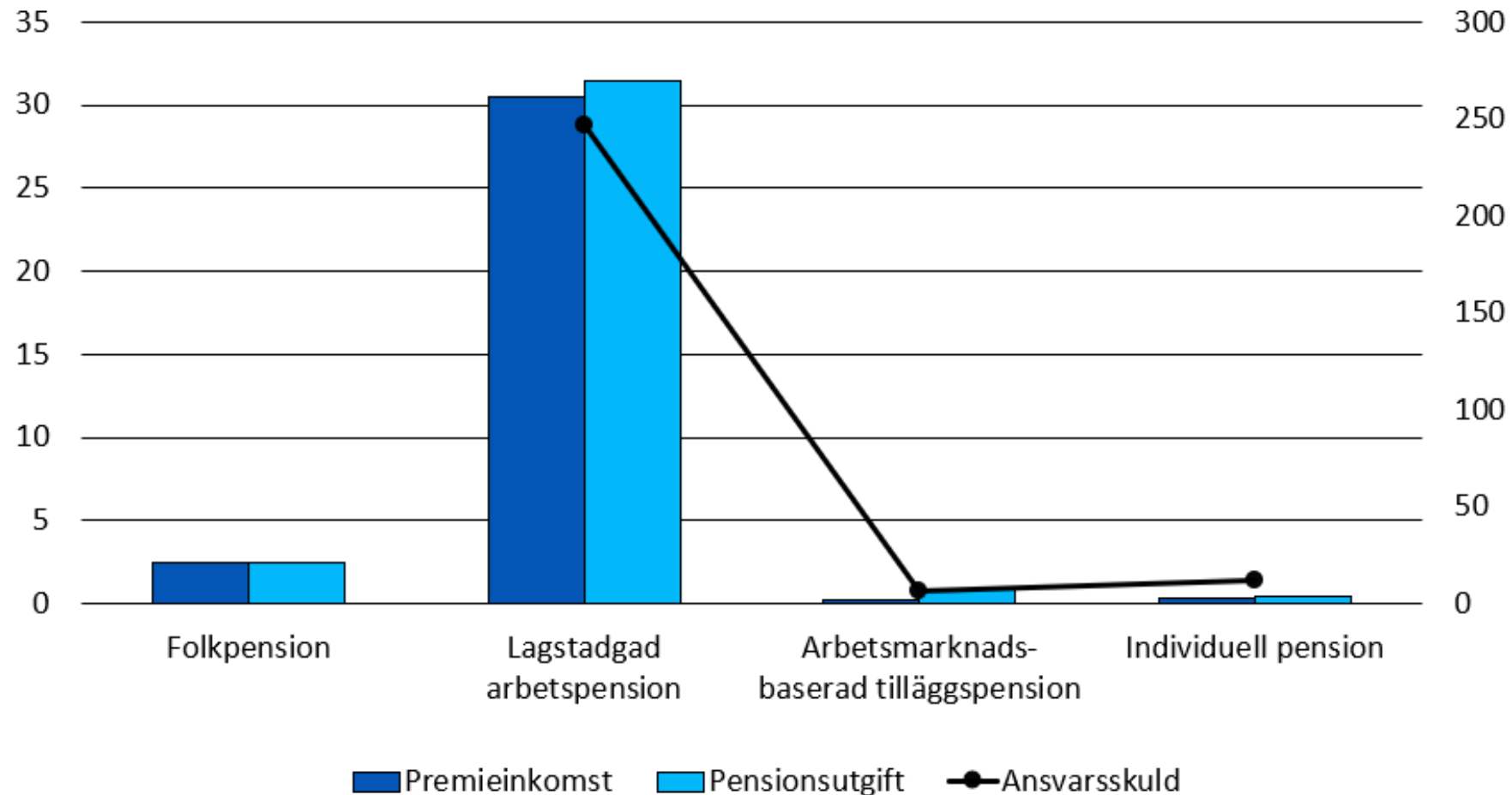
44,4 md €



Pensionsförsäkringen i Finland år 2022

Premieinkomst och
pensionsutgift md. €

Ansvarsskuld
md. €



Pensionstagarens grundtrygghet

Arbetspension

Bevarar den
uppnådda
konsumtionsnivån
i rimlig utsträckning



Folkpension och garantipension

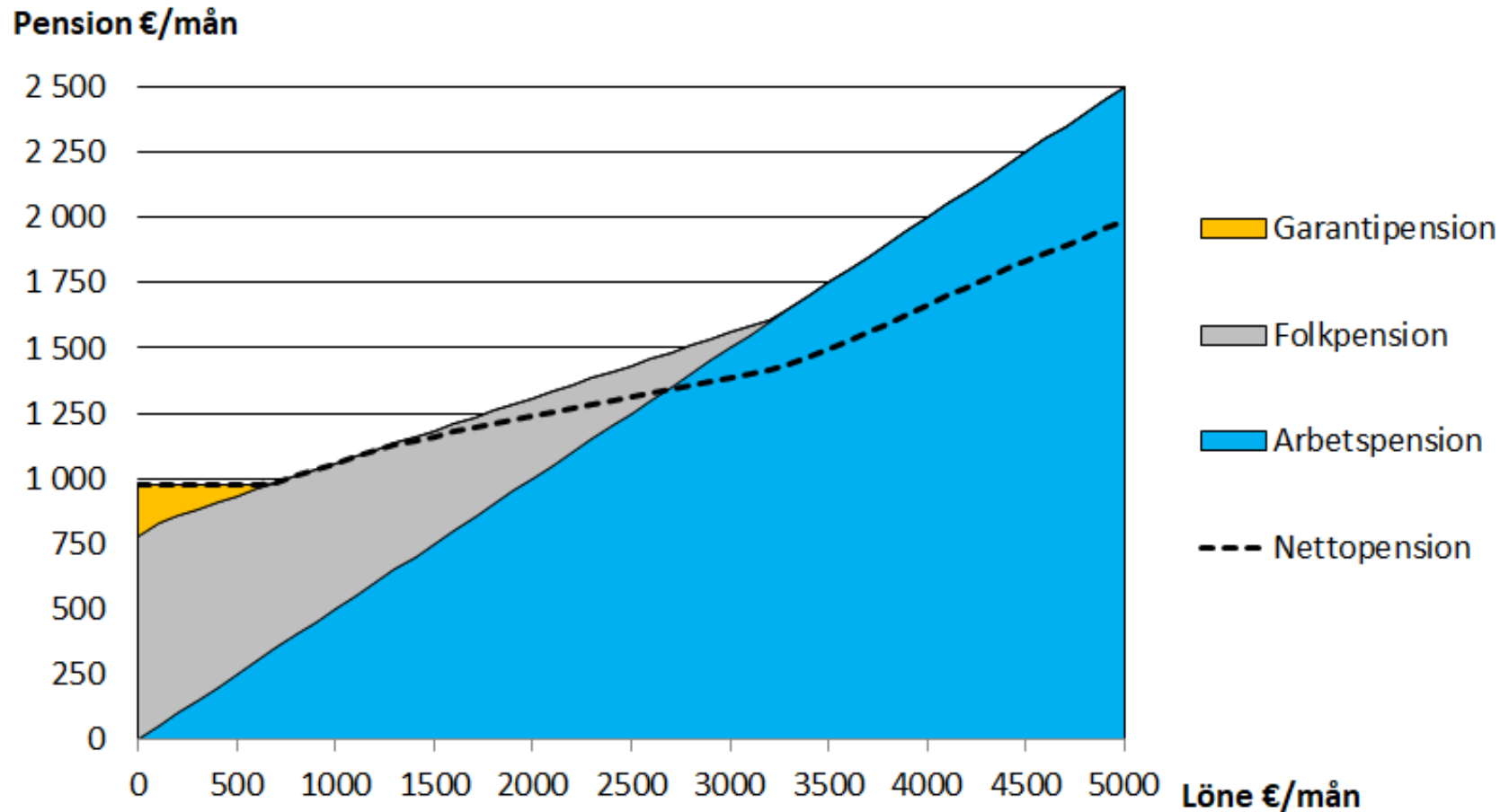
Tryggar en
minimiinkomst



**Total-
pension**



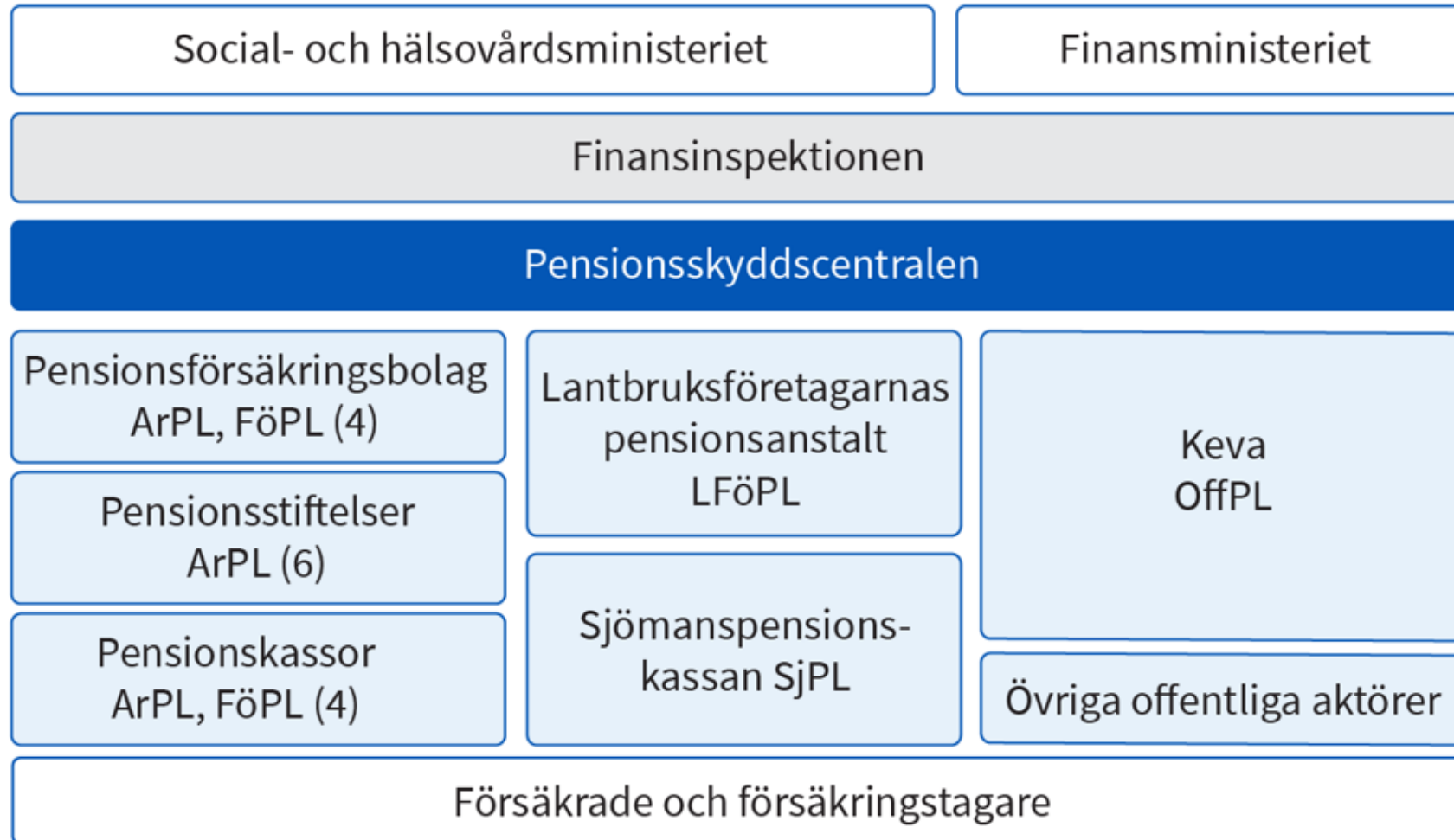
Totalpensionen år 2024



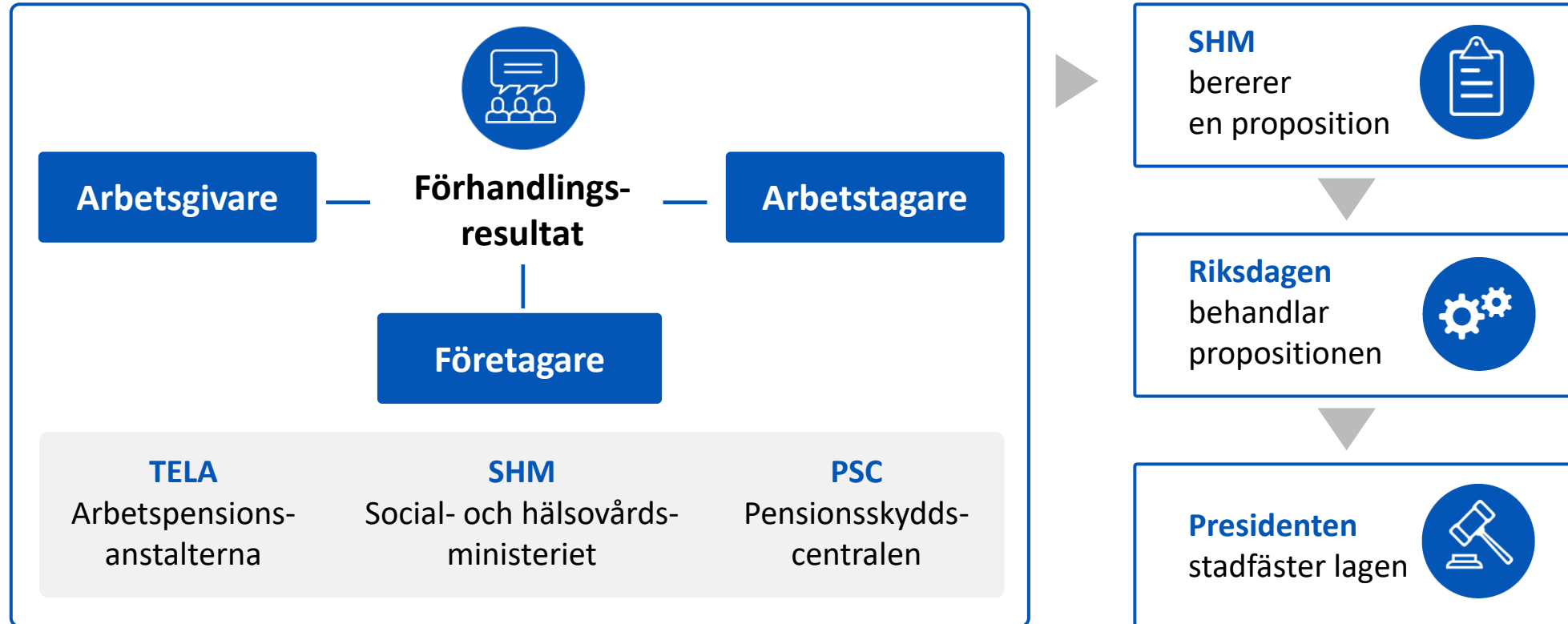
Källa: PSC



Arbetspensionsystemets verkställighet



Beredningen och ikraftträdandet av arbetspensionslagarna



2

Hur pensionen bestäms



Pensionstagarens grundtrygghet

Arbetspension

Bevarar den
uppnådda
konsumtionsnivån
i rimlig utsträckning



Folkpension och garantipension

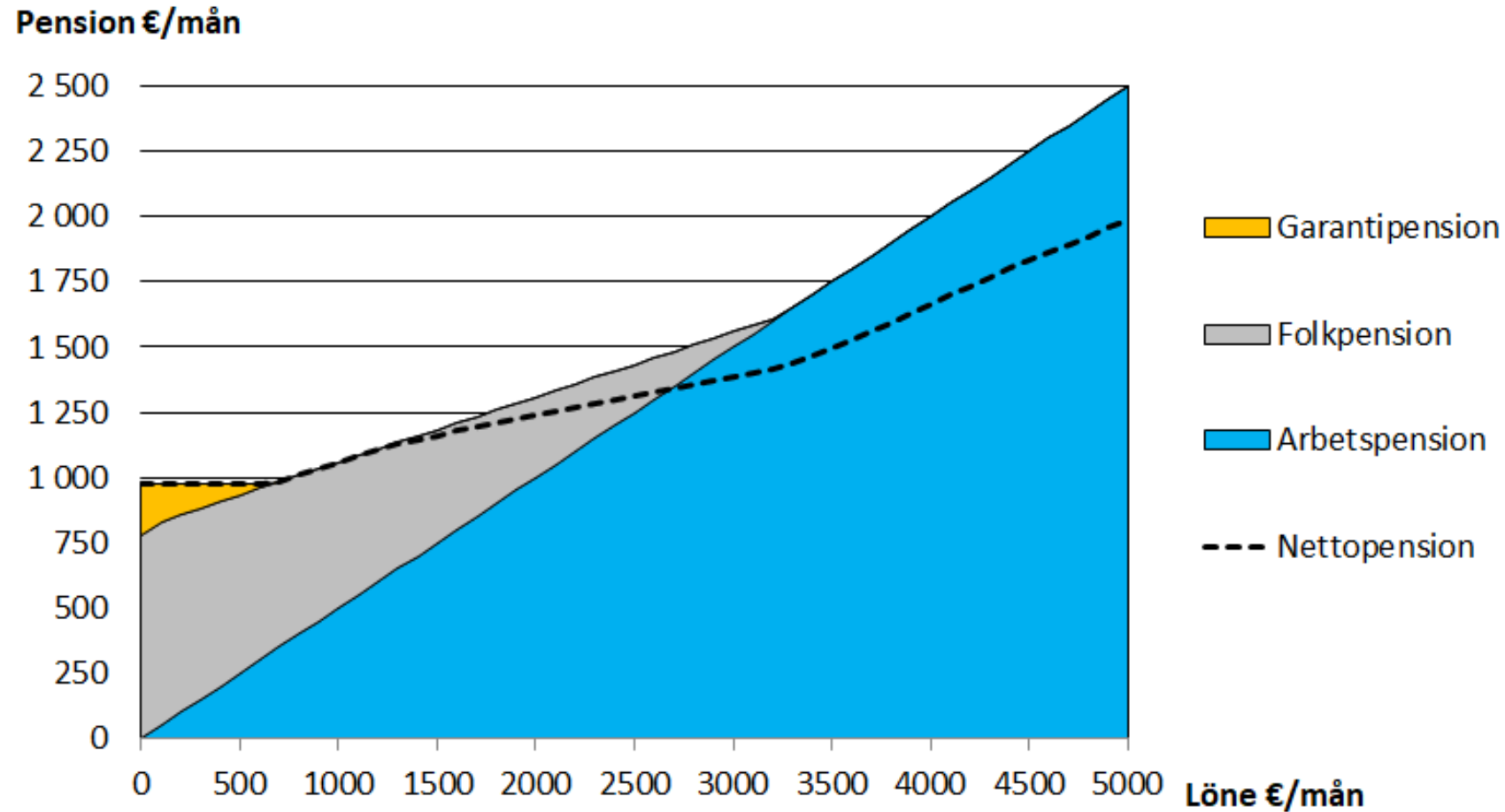
Tryggar en
minimiinkomst



**Total-
pension**



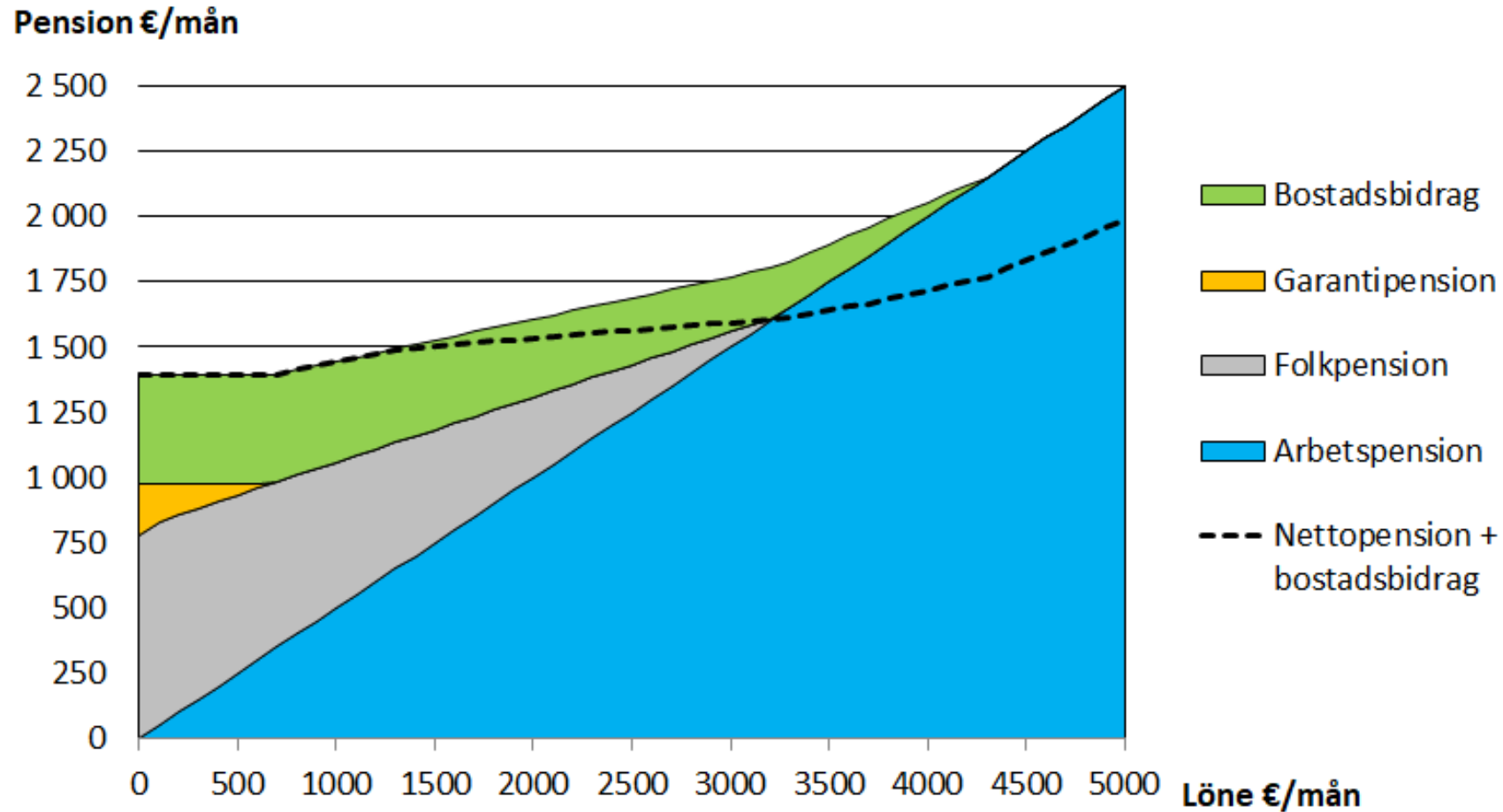
Totalpensionen år 2024



Källa: PSC



Totalpensionen år 2024, inkl. bostadsbidrag

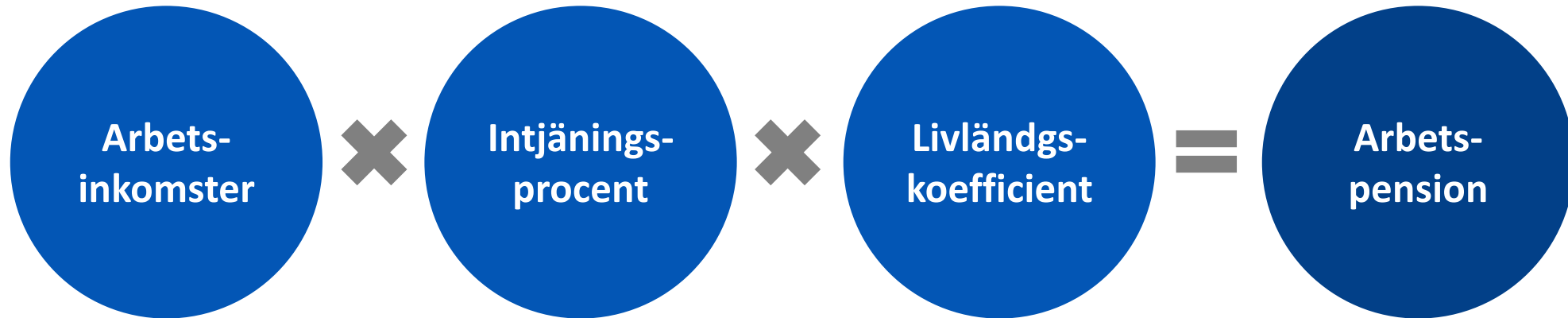


Källa: PSC



Pension tjänas in för inkomster

Pensionsintjäning från och med år 2017



- Pension tjänas in med 1,5 % om året.
- 53–62-åringar tjänar in pension med 1,7 % t.o.m. slutet av år 2025 (pensionstillväxt för övergångsperioden).
- En uppskovsförhöjning räknas på pensionen, 0,4 % /månad, om pensionen börjar efter den lägsta pensionsåldern.



Pensionsåldern stiger per åldersklass

Födelseår	Åldersklassens lägsta pensionsålder	Den övre gränsen för försäkringsskyldigheten och intjäningen av pension
1954	63 år	68
1955	63 år 3 mån	68
1956	63 år 6 mån	68
1957	63 år 9 mån	68
1958	64 år	69
1959	64 år 3 mån	69
1960	64 år 6 mån	69
1961	64 år 9 mån	69
1962–1964	65 år	70



Åldersgränserna för arbetspensionsförmånerna

Förmånsslag	Födelseår	Pensionen möjlig i åldersintervallen
Ålderspension		Från och med åldersklassens lägsta pensionsålder
Partiell förtida ålderspension	1949–1963	61–
	1964	62–
	1965–	Kan börja 3 år innan den lägsta åldern för ålderspension (ändras enligt den förväntade livslängden)
Sjukpension (full eller partiell)		17– åldersklassens lägsta pensionsålder
Arbetslivspension	1955–1964	63– åldersklassens lägsta pensionsålder
	1965–	Kan börja 2 år innan den lägsta åldern för ålderspension (ändras enligt den förväntade livslängden) t.o.m. åldersklassens lägsta pensionsålder
Familjepension		
- Barn		0–18
- Efterlevande make med gemensamma barn		ingen åldersgräns
- Efterlevande make, inga barn		50–
Yrkesinriktad rehabilitering		17– åldersklassens lägsta pensionsålder



Indexjusteringarna tryggar pensionens nivå

- Arbetsinkomsten justeras till pensioneringstidpunktens nivå med lönekoeficienten.
- Löpande pensioner justeras årligen med arbetspensionsindex.
- FPA justerar löpande folkpensioner årligen med folkpensionsindex.

Index	2020	2021	2022	2023	2024
Lönekoeficient	2,0 %	1,3 %	2,5 %	3,8 %	5,1 %
Arbetspensionsindex	1,2 %	0,5 %	2,3 %	6,8 %	5,7 %
Folkpensionsindex	1,0 %	0,4 %	2,1 %	7,8 %	5,9 %



3

Pensionsnivån



Genomsnittlig totalpension 31.12.2023

	Män	Kvinnor	Samtliga
Genomsnittlig totalpension €/mån	2 216	1 779	1 977
- Arbetspensionens andel	2 073	1 621	1 826
- FPA-pensionens andel	122	146	135
- Pensioner för tryggheten med tanke på särskilda risker*	20	13	16
Antalet pensionstagare	685 000	826 000	1 511 000

*Lag om olycksfall i arbetet och om yrkessjukdomar, trafikförsäkringslag, lag om ersättning för olycksfall i militärtjänst och tjänstgöringsrelaterad sjukdom, lag om ersättning för olycksfall och tjänstgöringsrelaterad sjukdom i krishanteringsuppdrag och lag om skada, ådragen i militärtjänst.

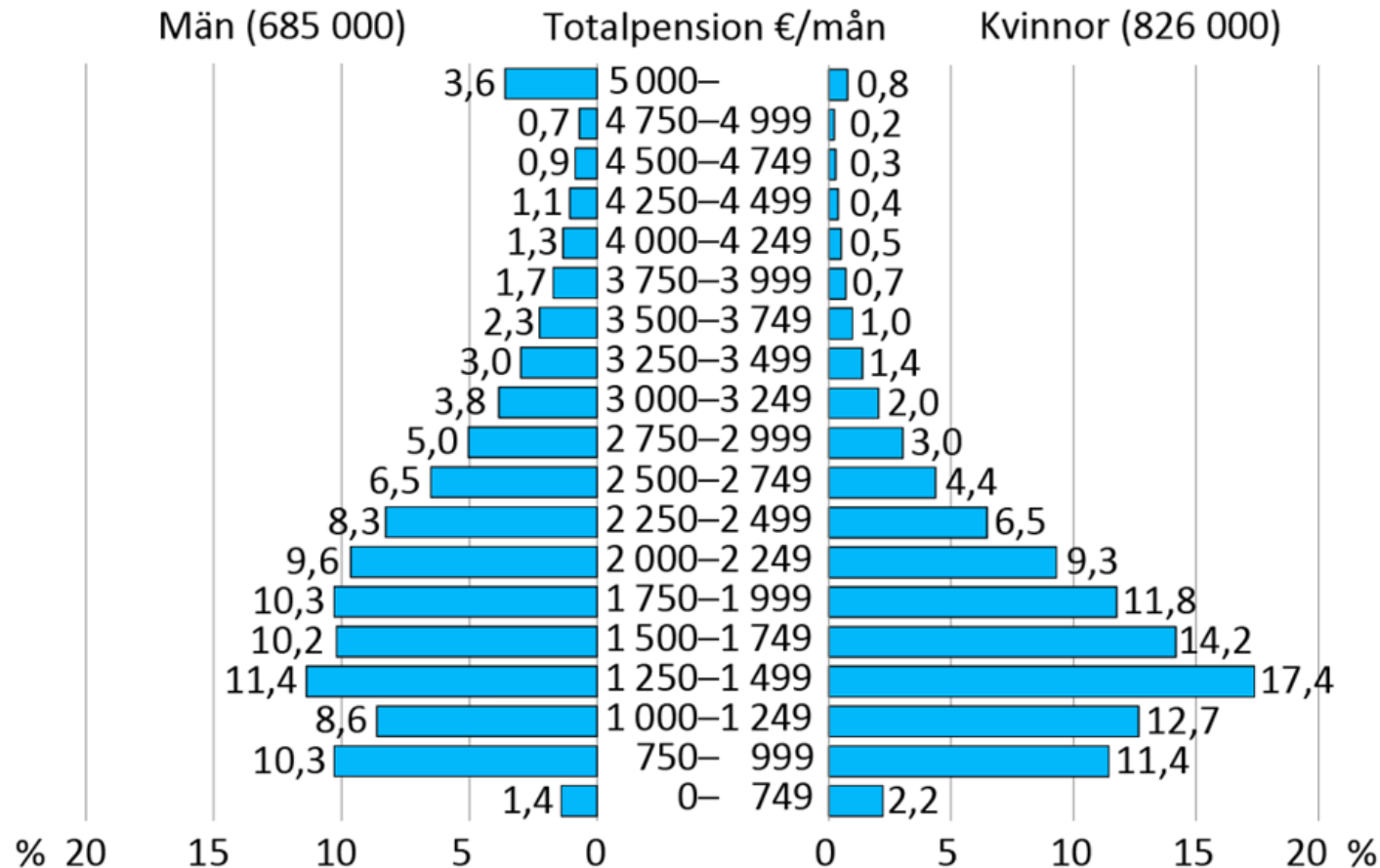
Pensionstagare: Personer som får ålderspension, sjukpension eller specialpension för lantbruksföretagare ur arbetspensionssystemet och/eller folkpensionssystemet och är bosatta i Finland. De som får partiell ålderspension ingår inte i siffrorna.

Totalpensionen inbegriper personens egen pension och familjepension.

Totalpensionen avser bruttopension.



Fördelningen av totalpensionen för egenpensionstagare bosatta i Finland 31.12.2023



Pensionstagare: Personer som får ålderspension, sjukpension eller specialpension för lantbruksföretagare ur arbetspensionssystemet och/eller folkpensionssystemet och är bosatta i Finland. De som får partiell ålderspension ingår inte i siffrorna.

Totalpensionen inbegriper personens egen pension och familjepension.

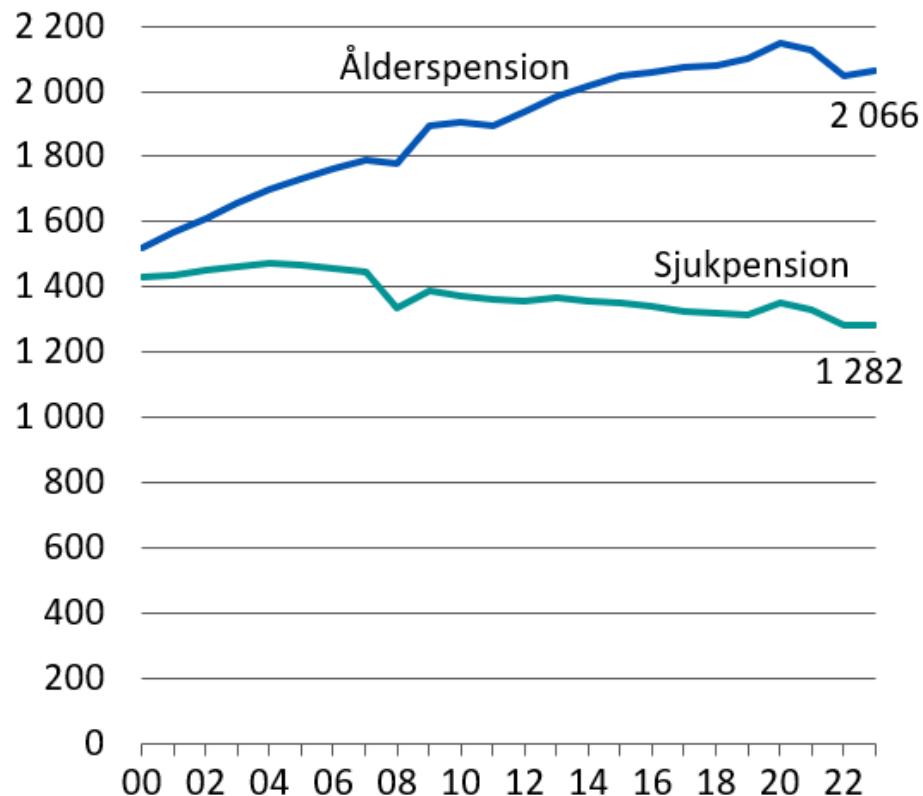
Totalpensionen inbegriper arbetspension, folkpension, garantipension och pensioner för tryggheten med tanke på särskilda risker.

Totalpensionen avser bruttopension.

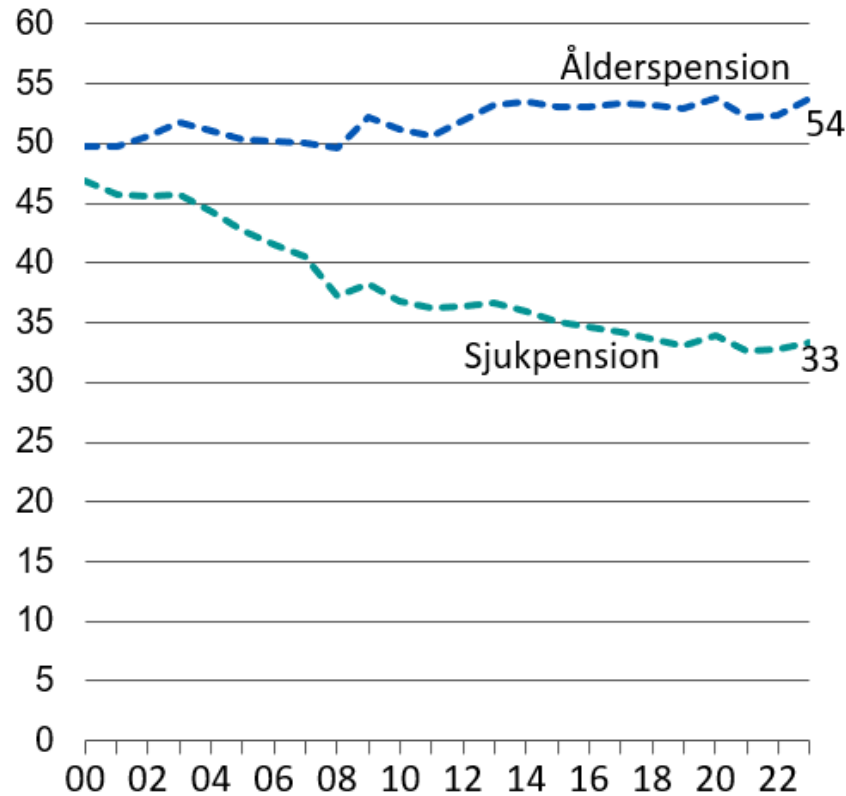


Genomsnittlig totalpension och dess förhållande till medelförtjänsten åren 2000–2023

€/mån enligt 2023 års nivå



% medelförtjänsten



Pensionstagare: Personer som får ålderspension eller sjukpension ur arbetspensions-systemet och/eller folkpensionssystemet och är bosatta i Finland.

De som får partiell ålderspension ingår inte i siffrorna.

Totalpensionen inbegriper personens egen pension och familjepension. Totalpensionen inbegriper arbetspension, folkpension och pensioner för tryggheten med tanke på särskilda risker.

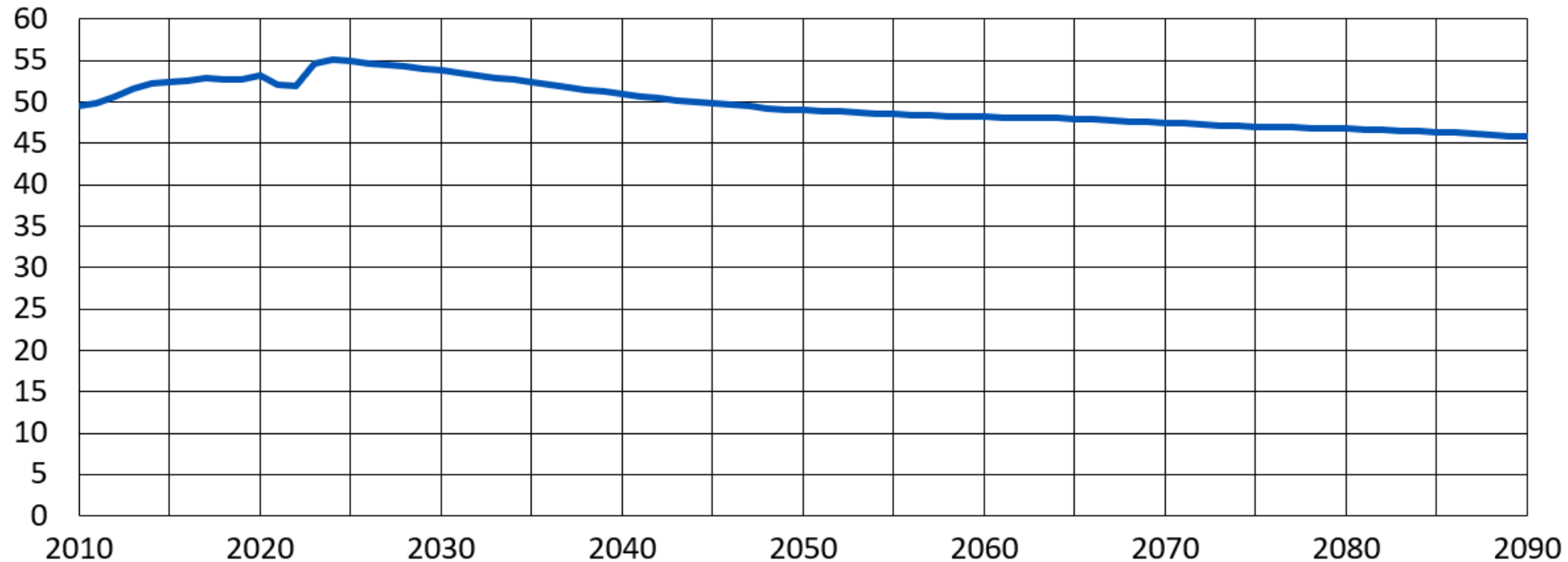
Totalpensionen avser bruttopension.

Medelinkomsten grundar sig på uppgiften om genomsnittliga löner och företagarin-komster bland förvärvsaktiva i Statistikcentralen sinkomstfördelningsstatistik.



Genomsnittlig totalpension och dess förhållande till medelförtjänsten åren 2010–2090, %

Medelpensionen i förhållande till medelinkomsten året i fråga, %



Uppskattningen av utvecklingen av den framtida genomsnittliga totalpensionen grundar sig på långsiktiga kalkyler uträknade i oktober 2022. [Lakisäateiset eläkkeet: pitkän aikavälin laskelmat 2022](#) (13.10.2022 | Eläketurvakeskuksen raportteja 05/2022)

I totalpensionen ingår arbetspension, folkpension och pensioner för tryggheten med tanke på särskilda risker. Medelinkomsten grundar sig på uppgifterna om de försäkrades arbetsinkomster och antalet försäkrade i arbetspensionssystemets intjäningsregister.

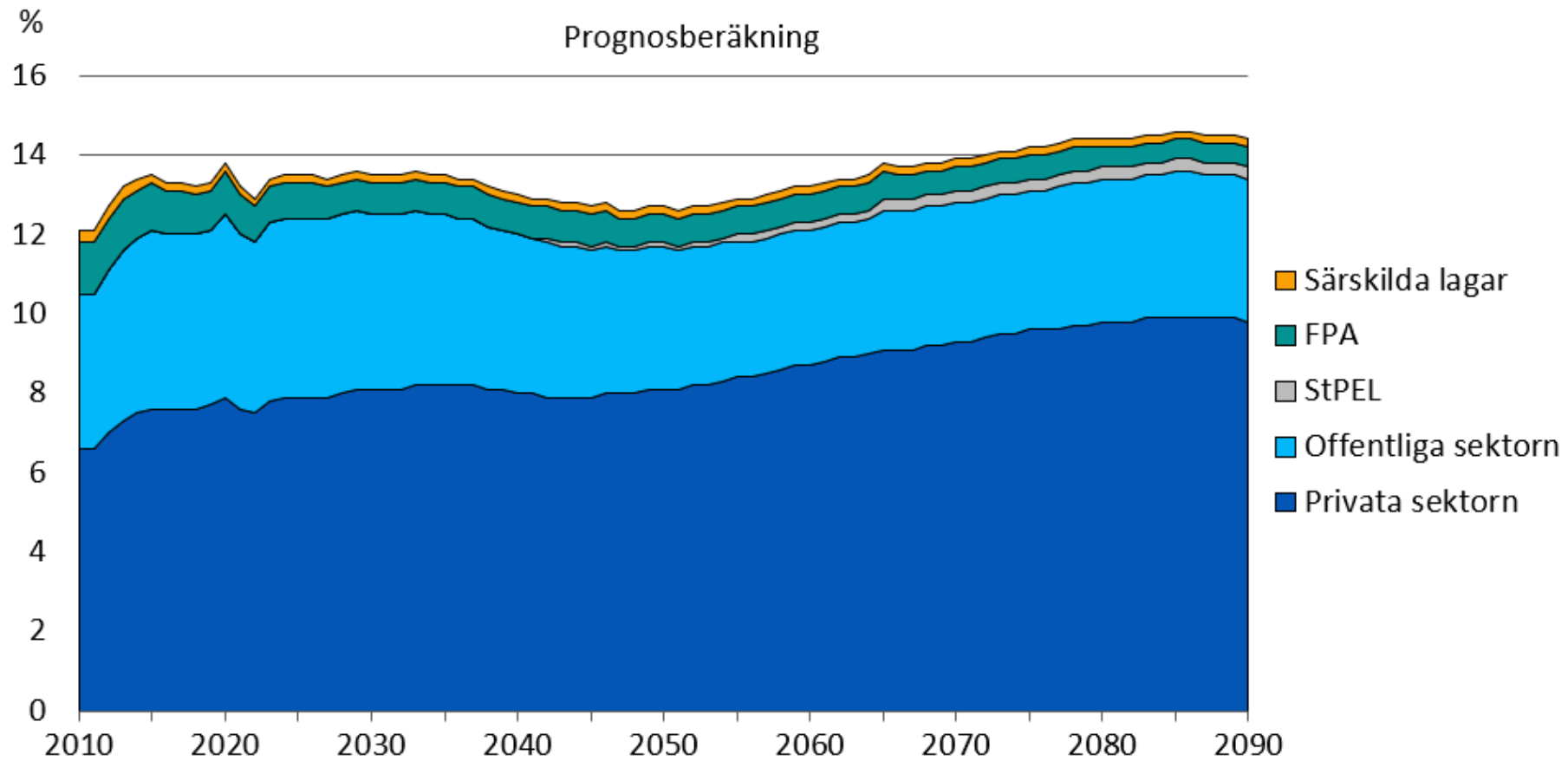


4

Pensionsutgiften



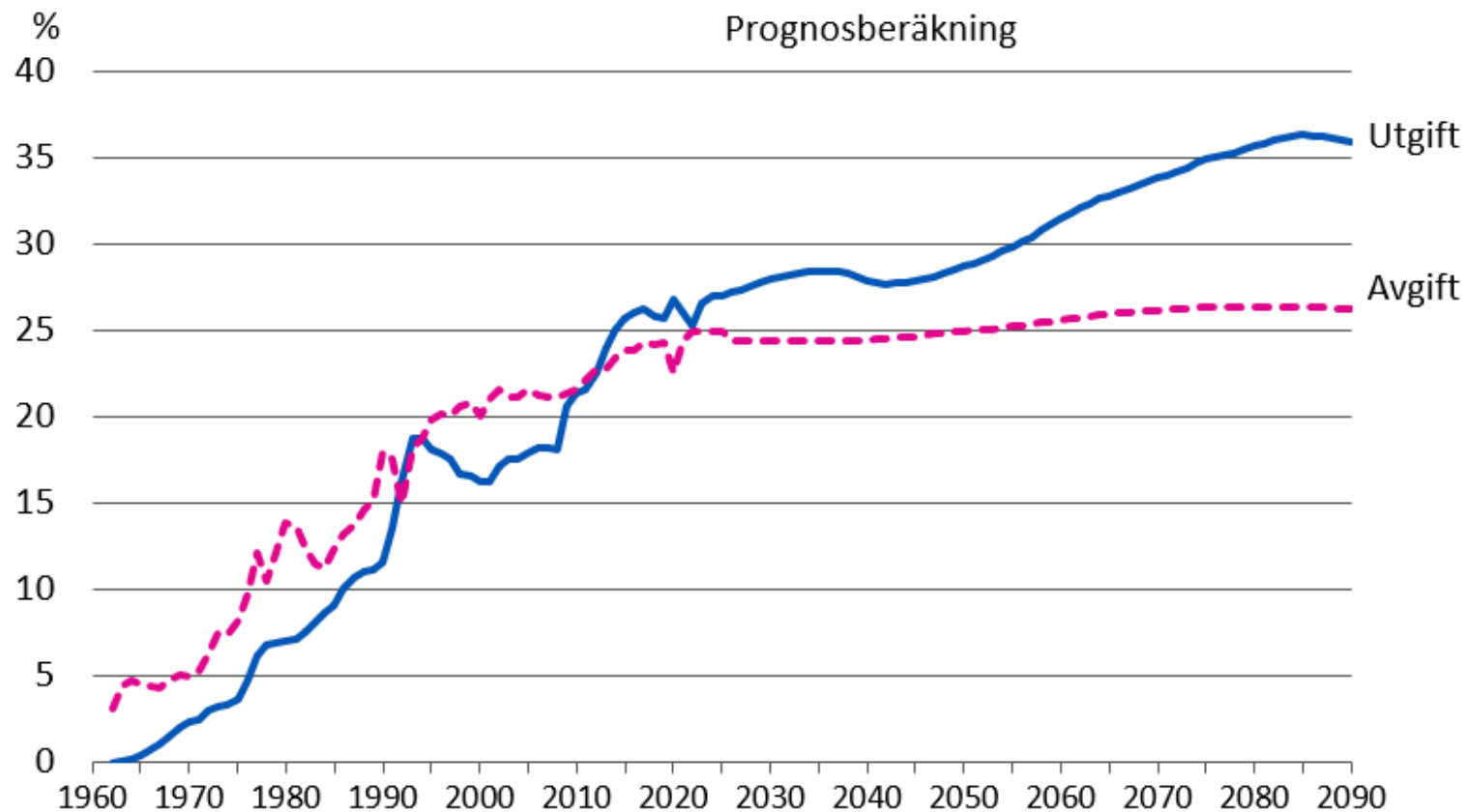
Pensionsutgifterna i förhållande till bruttonationalprodukten åren 2010–2090, %



Lähde: Lakisääteiset eläkkeet – pitkän aikavälin laskelmat 2022.
Eläketurvakeskuksen raportteja 05/2022.



Utgifts- och avgiftsprocent enligt ArPL i proportion till lönesumman åren 1962–2090



Lähde: Lakisääteiset eläkkeet – pitkän aikavälin laskelmat 2022.
Eläketurvakeskuksen raportteja 05/2022.

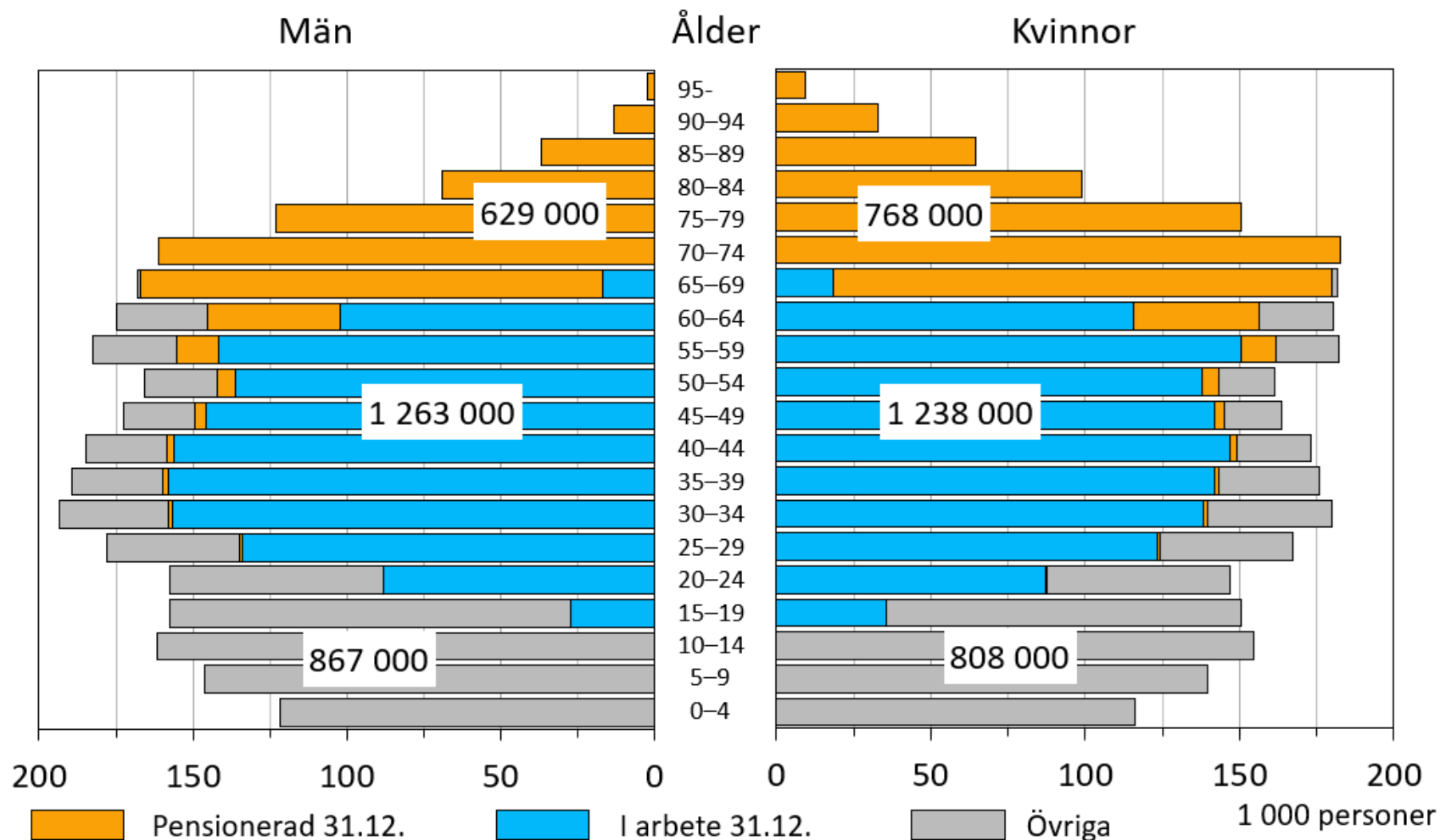


5

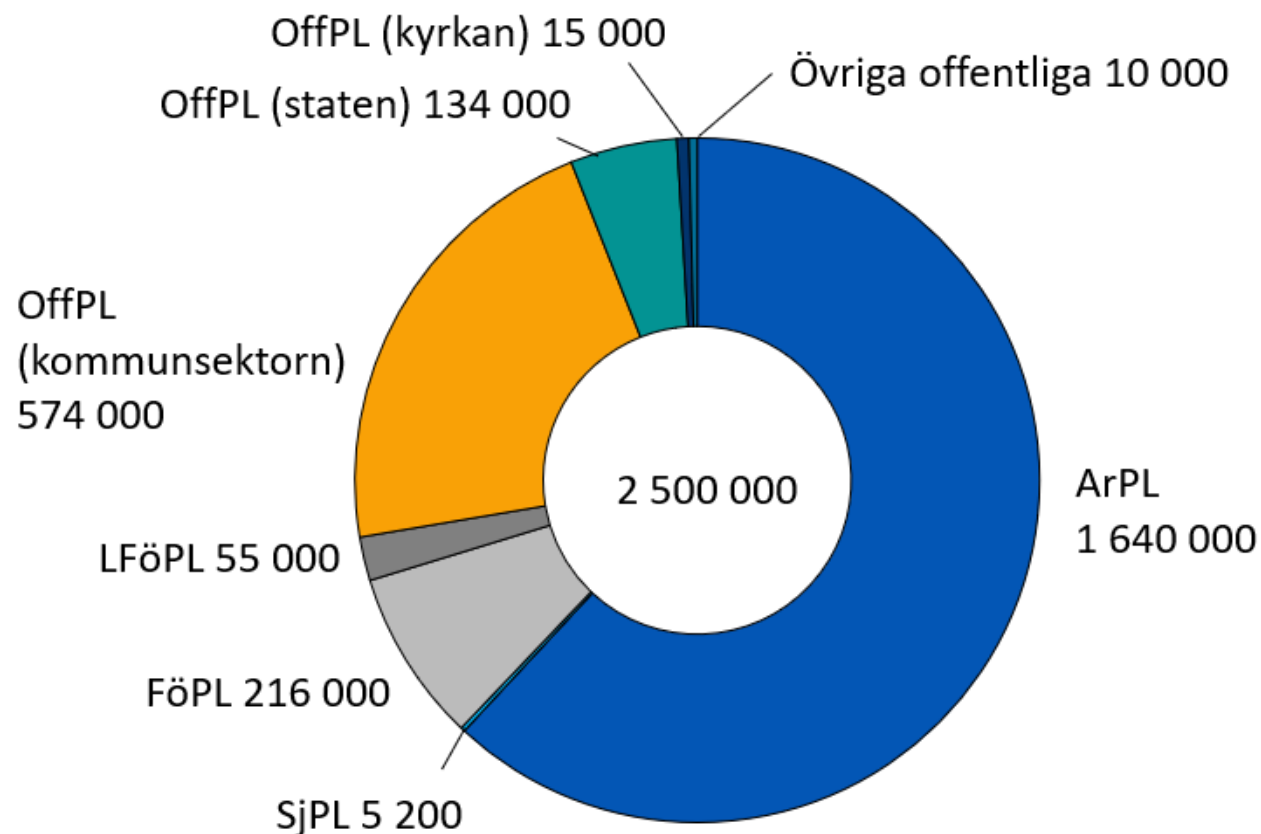
De arbetspensionsförsäkrade



Fördelningen av befolkningen i förhållande till arbete och arbetspension 31.12.2022



Arbetspensionsförsäkrade som arbetade som anställda eller företagare 31.12.2022 efter pensionslag



En person kan vara försäkrad enligt flera olika arbetspensionslagar samtidigt. I Sammanlagt-siffran (2,5 mn) har varje person räknats bara en gång. OffPL (kommun sektor) inkluderar 35 000 förtroendevalda, närståendevårdare, familjevårdare mm. som omfattas av OffPL. OffPL (staten) inkluderar 8 600 förtroendevalda, konsulter mm. som omfattas av OffPL.

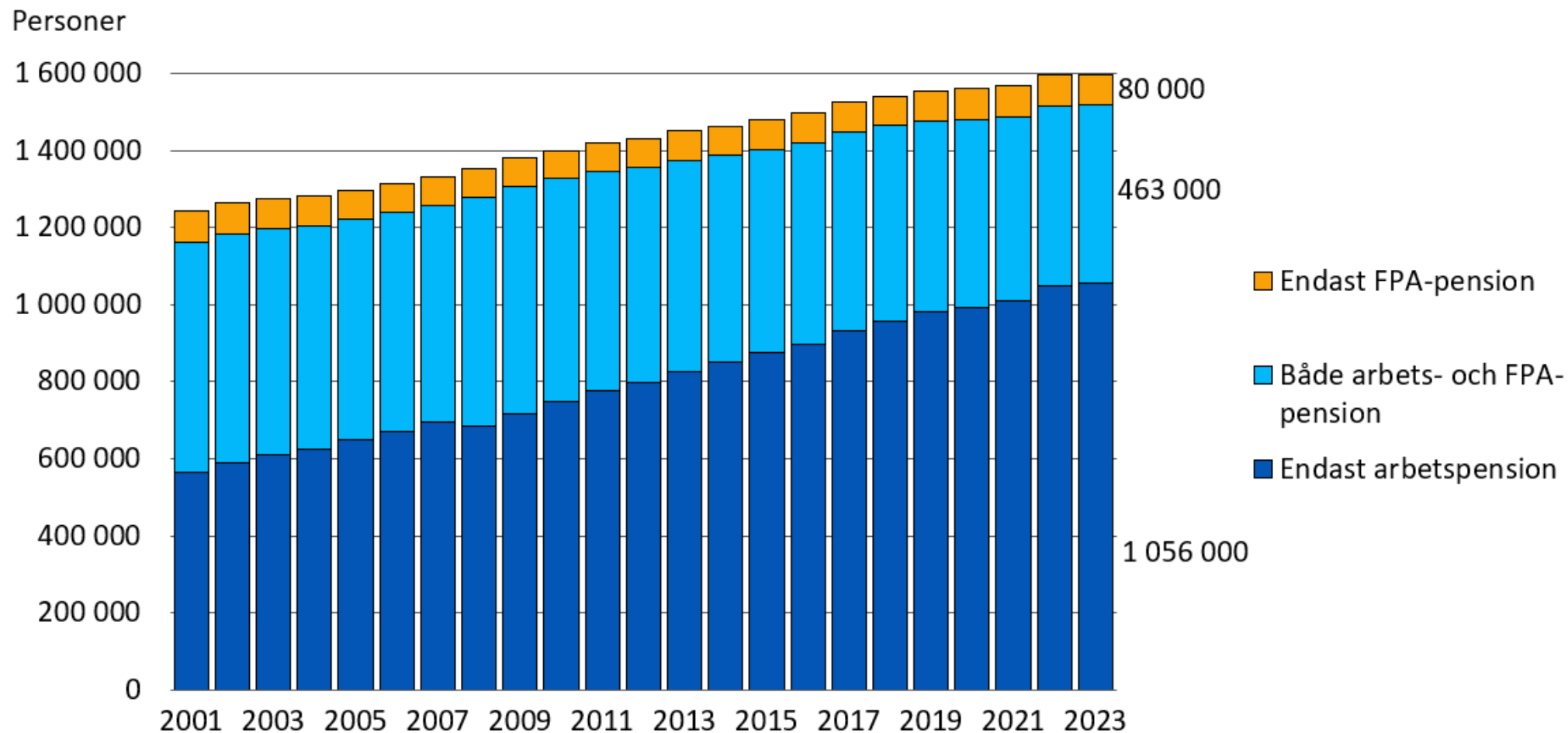


6

Pensionstagarna

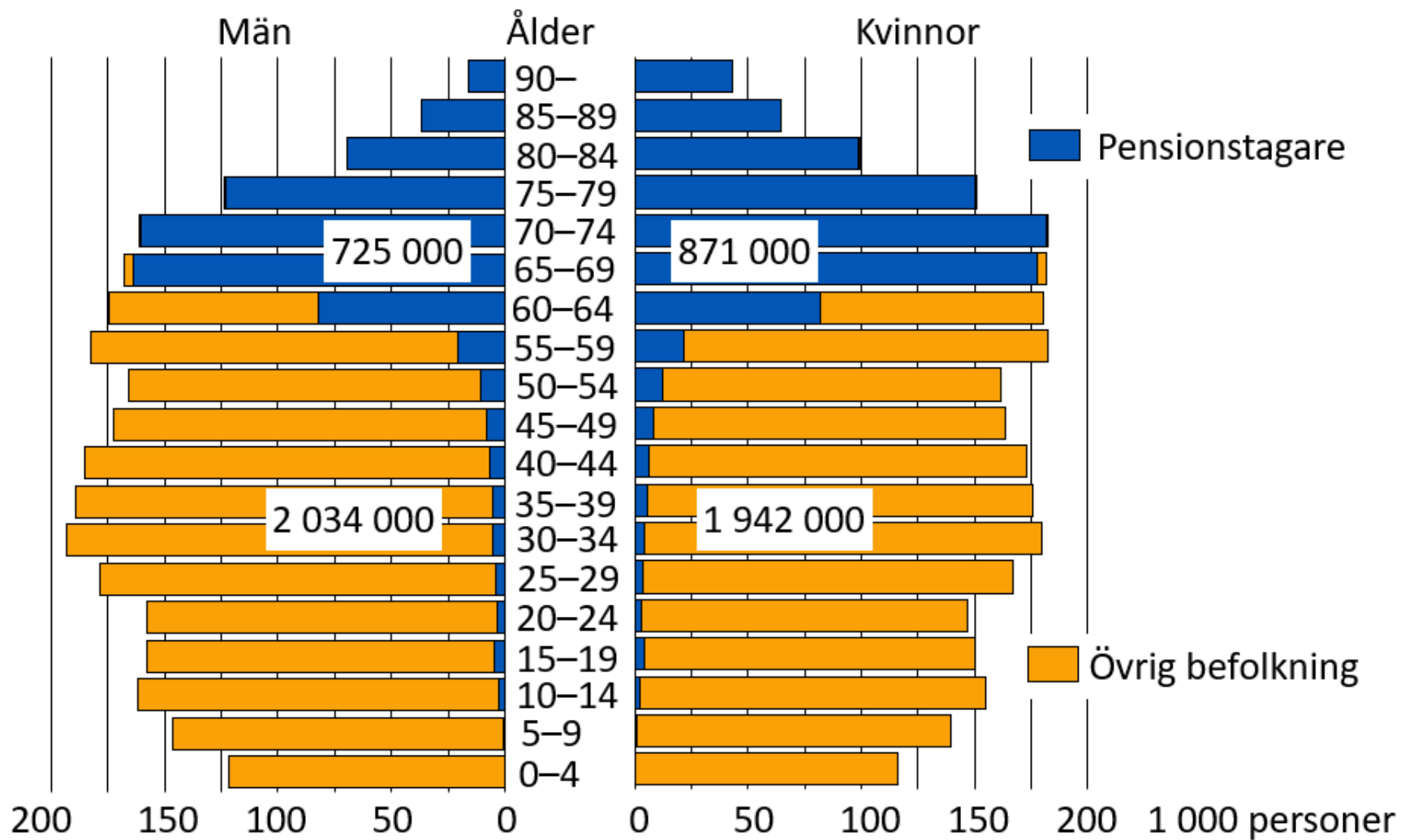


Pensionstagarna efter pensionens struktur åren 2001–2023



Hela befolkningen och pensionstagarna

31.12.2022

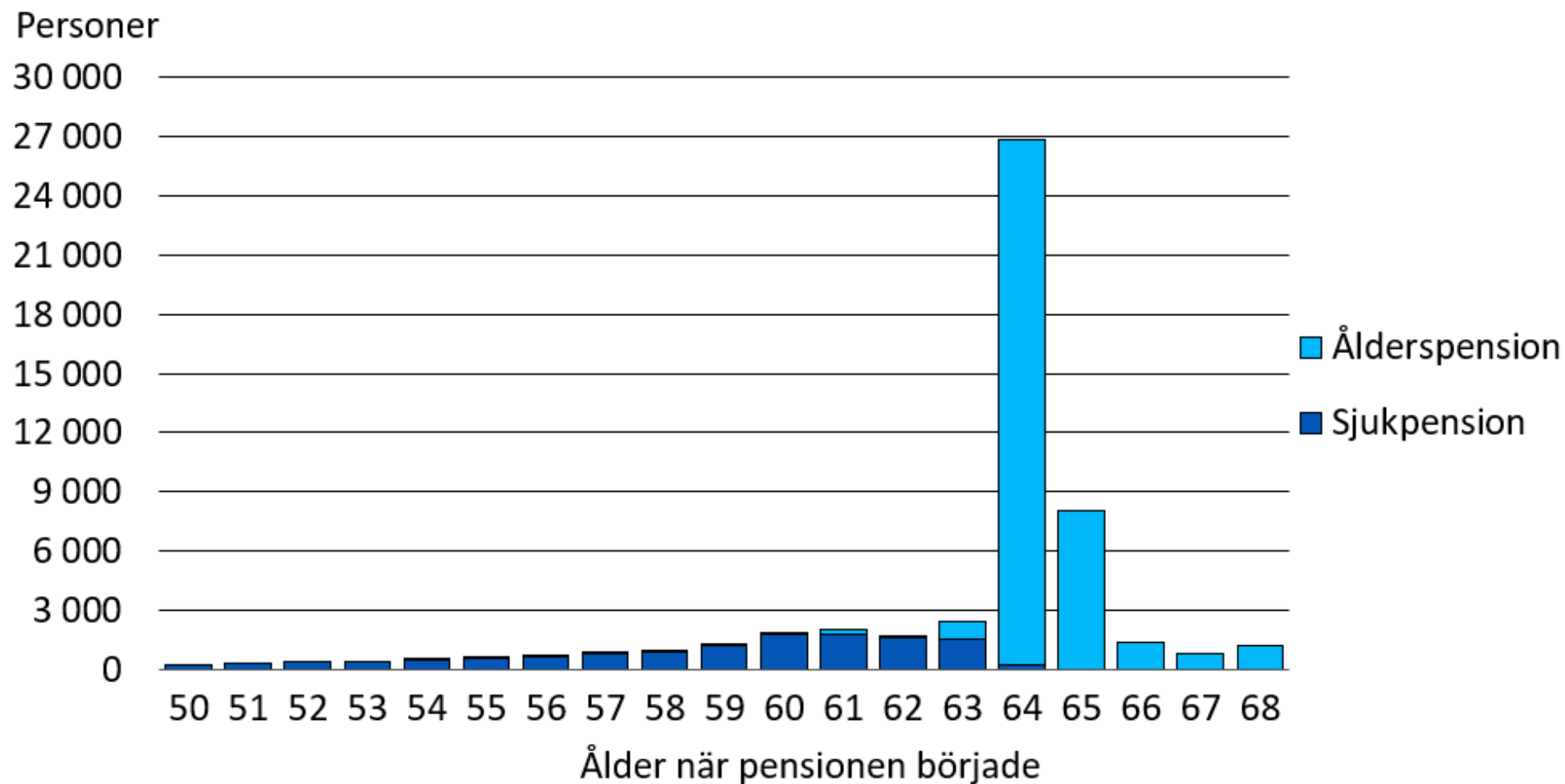


7

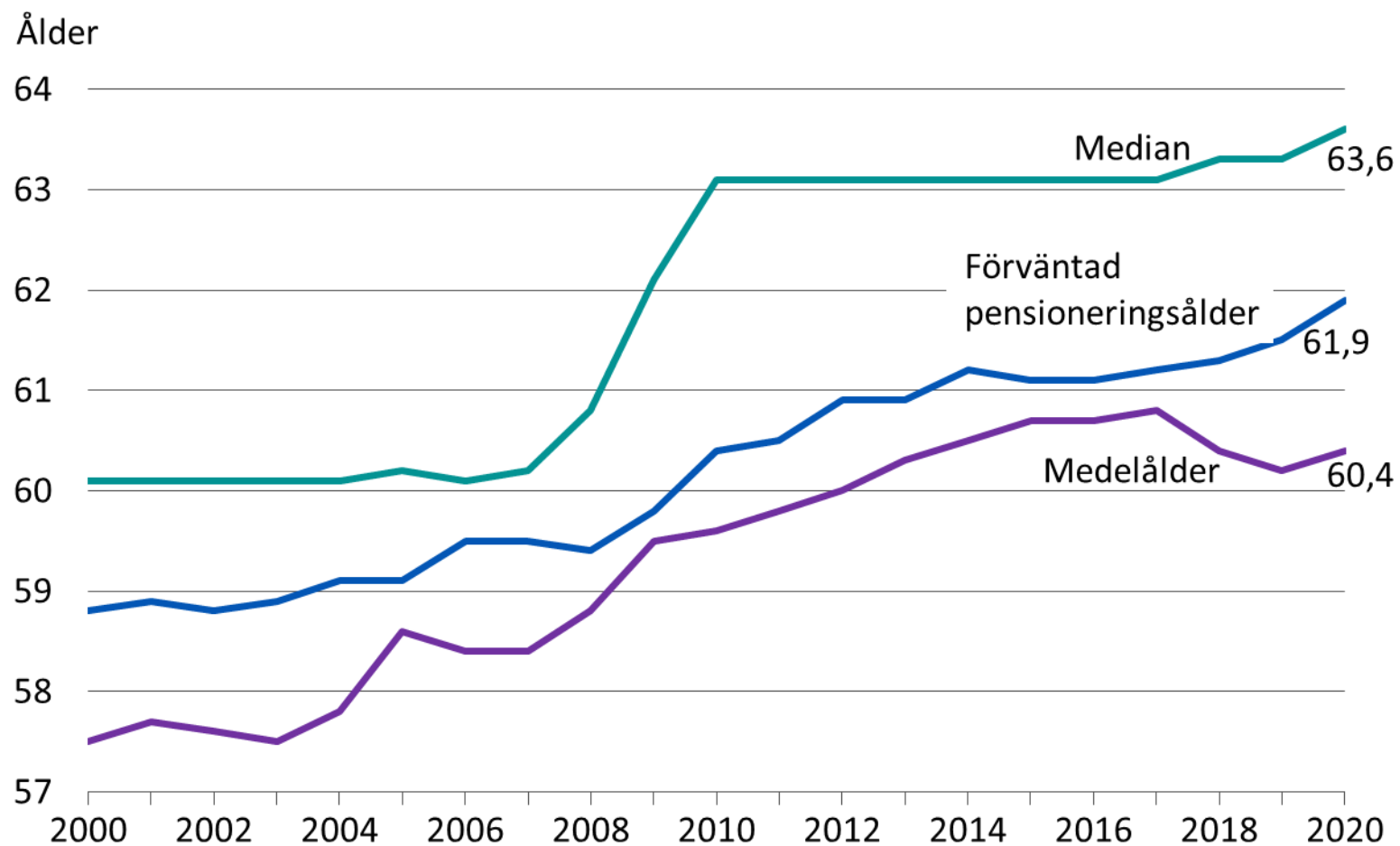
Nya arbetspensionerade och pensioneringsåldern



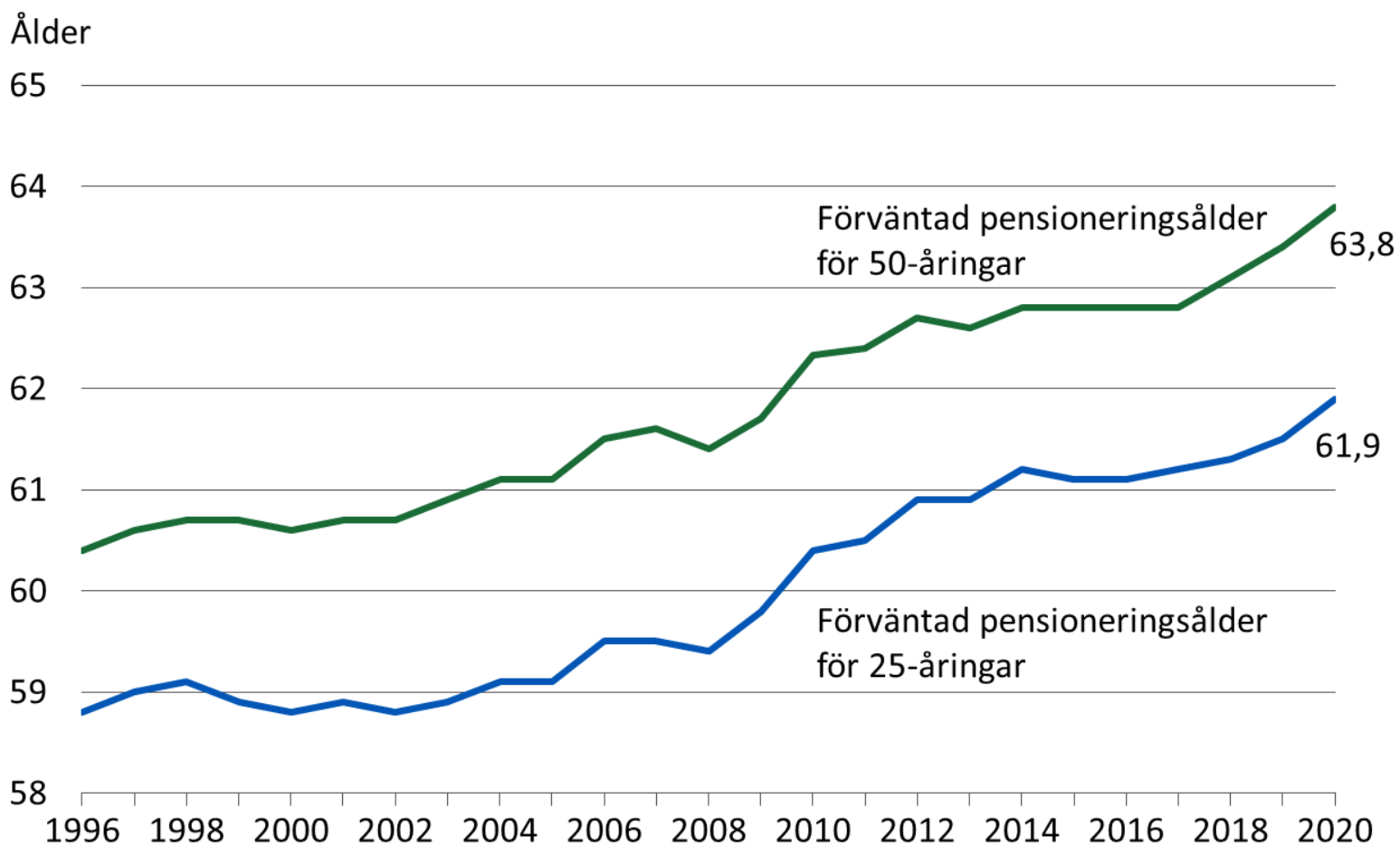
Nya 50–68-åriga arbetspensionerade år 2023



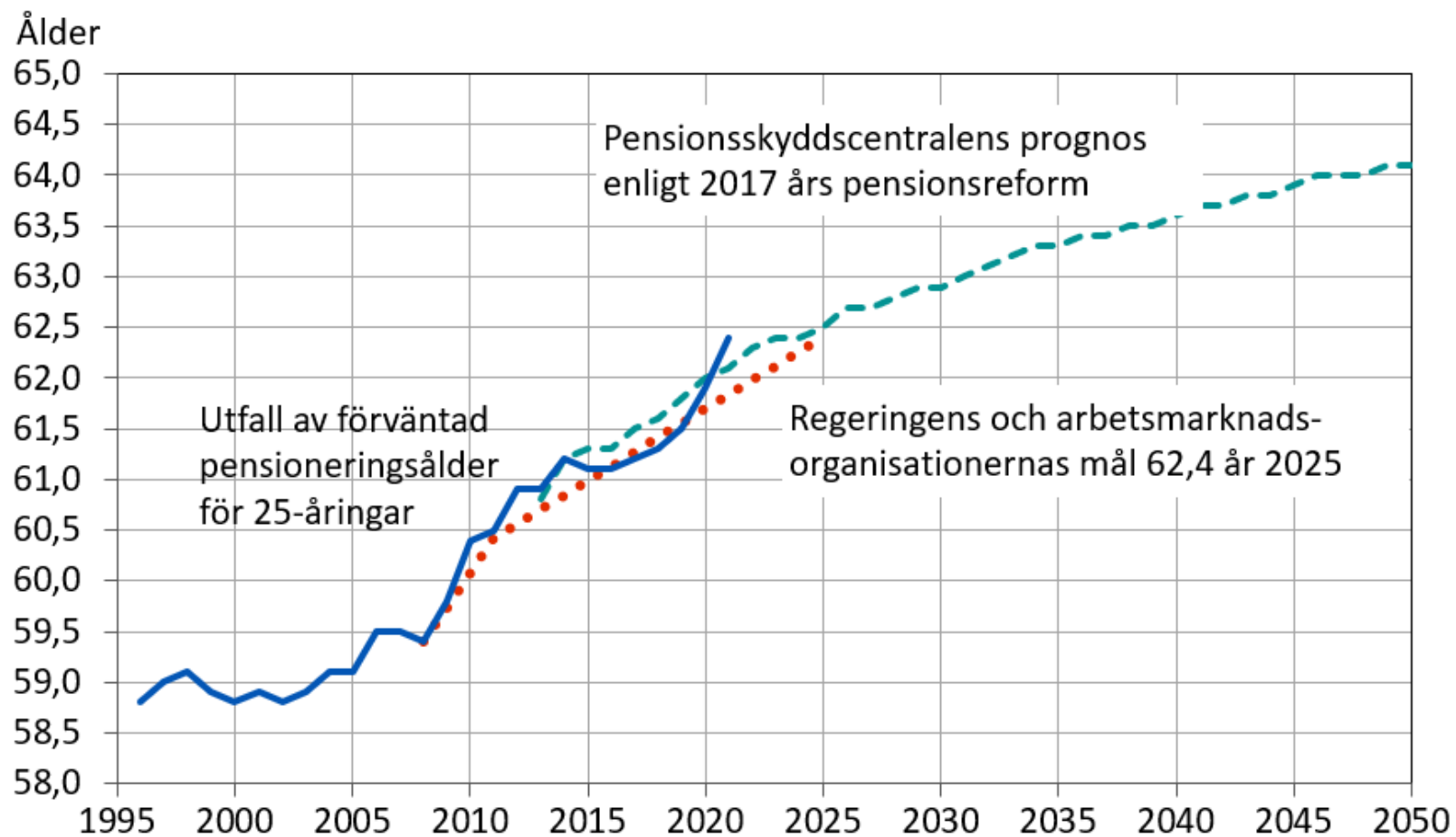
Pensioneringsålder för arbetspension åren 2000–2020



Förväntad pensioneringsålder för arbetspension åren 1996–2020



Förväntad pensioneringsålder åren 1996–2050: utfall, mål och prognos

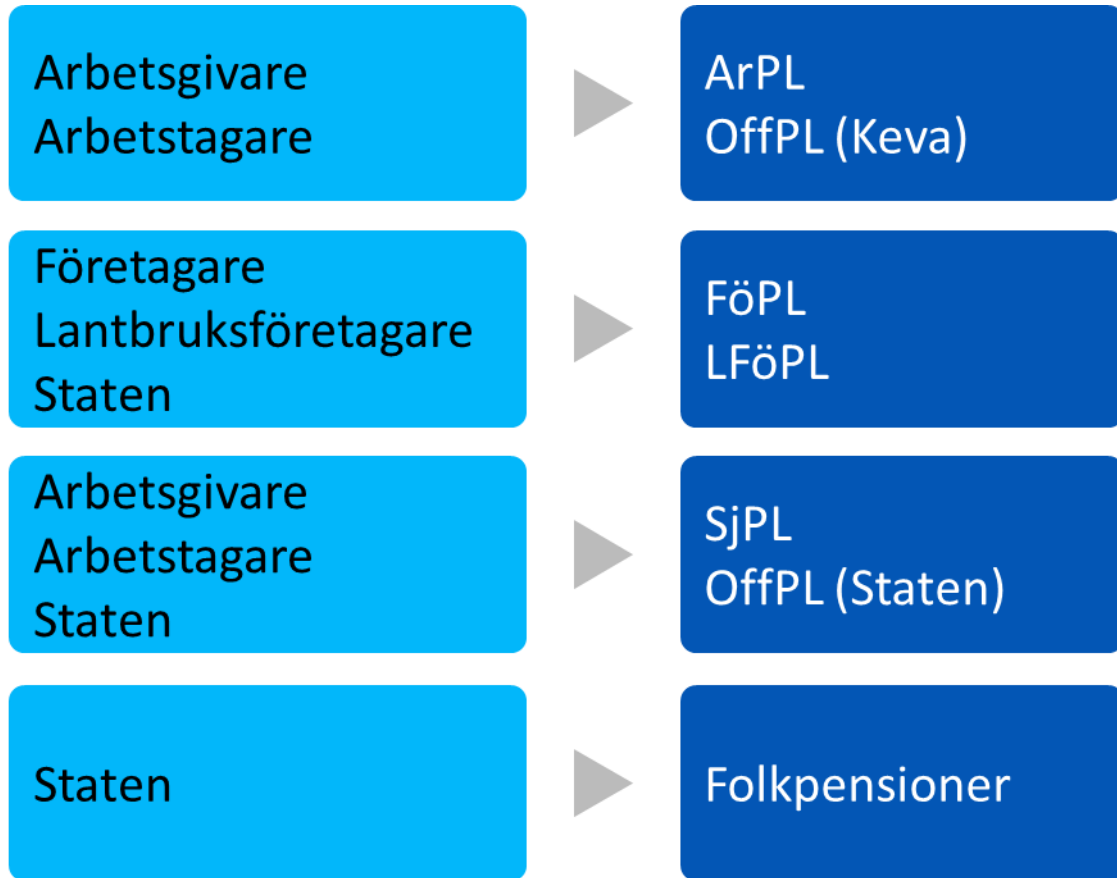


9

Finansieringen av arbetspensionerna



Finansiering av pensioner enligt olika lagar

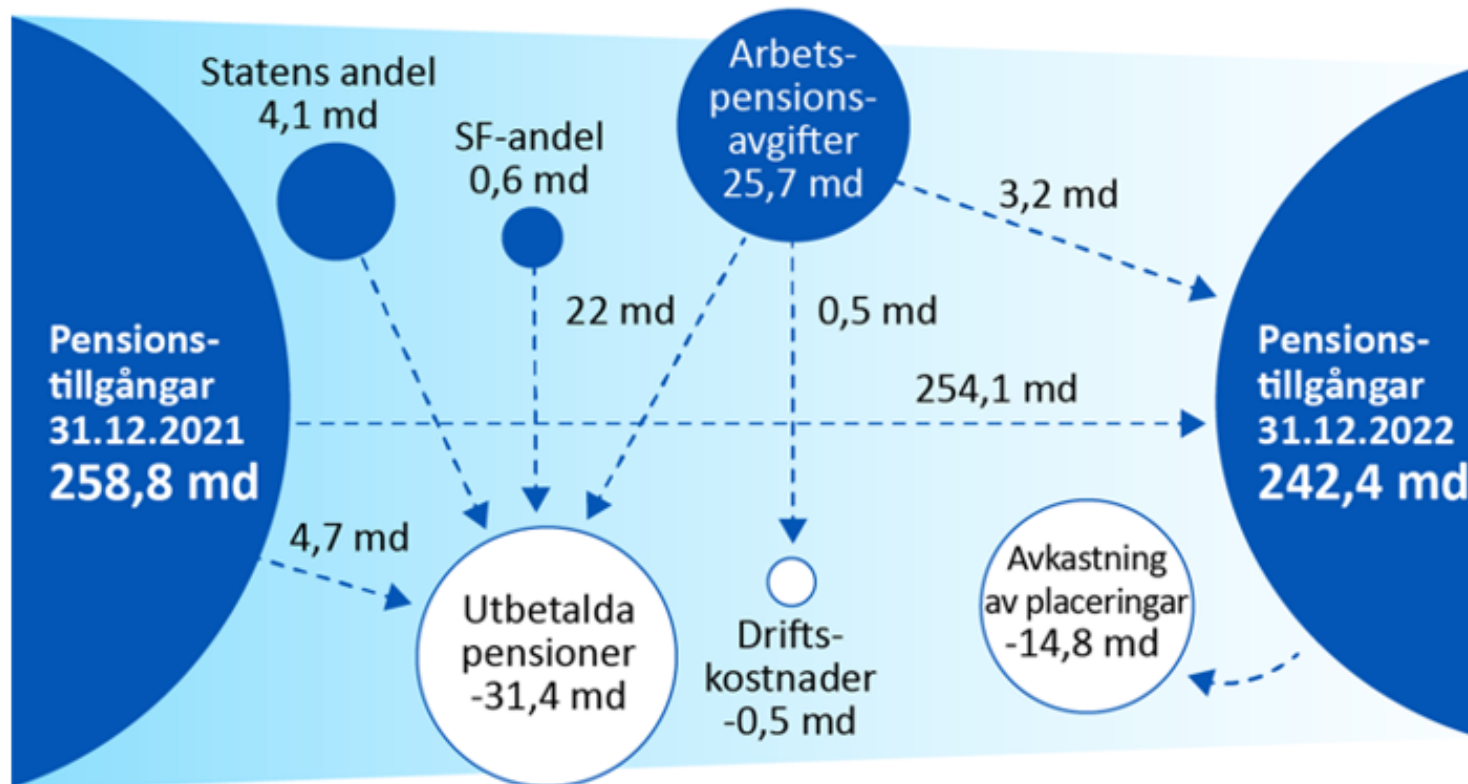


- Det lagstadgade arbetspensionsskyddet i Finland finansieras huvudsakligen med arbetspensionsavgifter som arbetsgivarna, företagarna, lantbruksföretagarna och arbetstagarna betalar samt med de insamlade pensionsfonderna och avkastningen på dem.
- En del av pensionerna bekostas med statens andelar och Sysselsättningsfondens inbetalningar till arbetspensionssystemet.
- Staten bekostar också StPEL-förmåner, som tillväxer under tid för vård av barn under tre år eller studier, och omkostnader som hänför sig till dem.



Penningflödena i arbetspensionssystemet år 2022

Penningflödet inom arbetspensionssystemet år 2022



Källa: Pensionsskyddscentralen, Tela



Arbetspensionsavgifternas procentsatser år 2024

	Avgifter i % av arbetsinkomsten (uppskattning)	Arbetstagarens avgiftsandel % före 53 år och minst 63 år	Arbetstagarens avgiftsandel % 53–62 år
Palkansaajat			
TyEL	24,81	7,15	8,65
MEL	19,0	7,15	8,65
JuEL (Keva)	27,15	7,15	8,65
JuEL (valtio)	24,81	7,15	8,65
JuEL (kirkko)	28,97	7,15	8,65
Yrittäjät			
YEL	23,2	24,1 ¹⁾	25,6 ¹⁾
MYEL	14,0/13,3 ²⁾	24,1 ³⁾	25,6 ³⁾

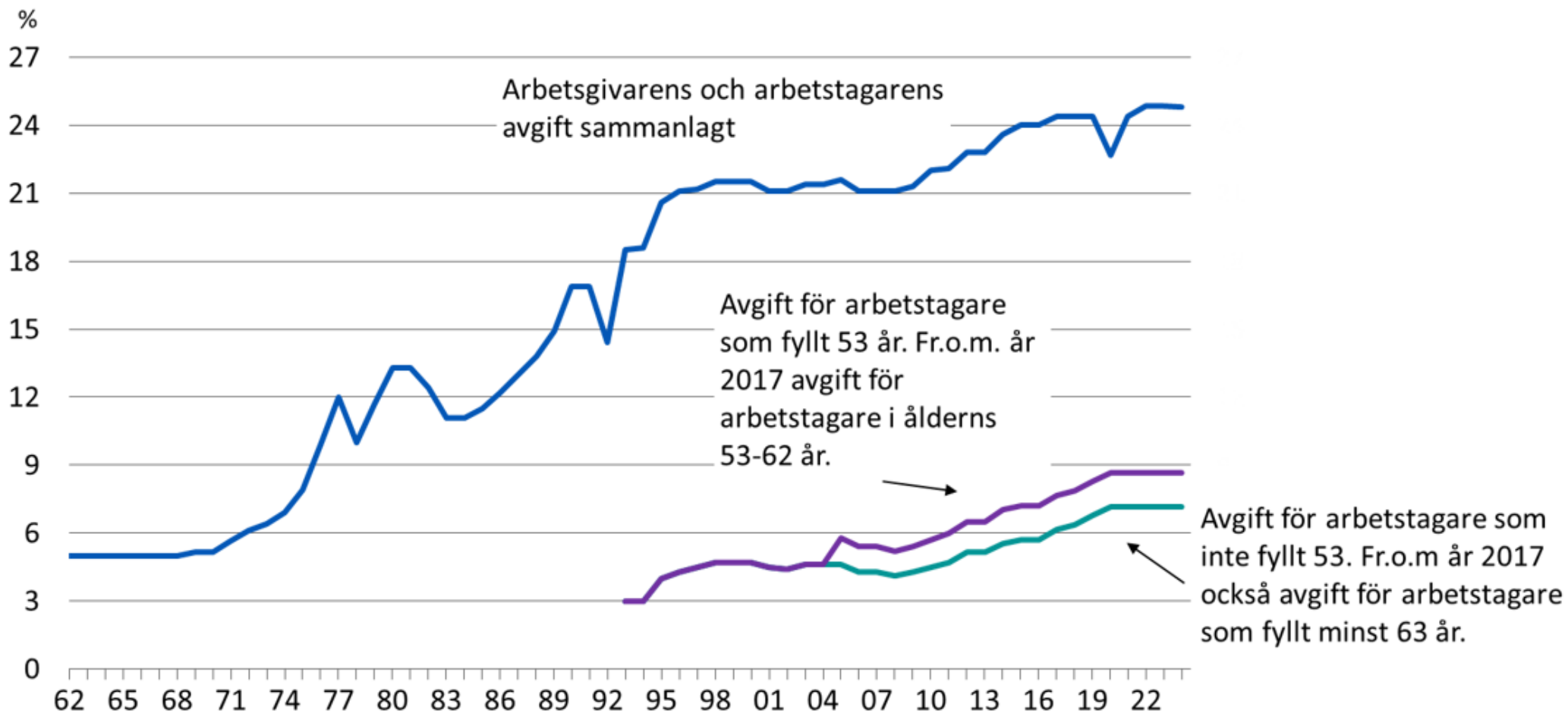
1) Fastställda FöPL-avgifter.

2) Lantbruksföretagares genomsnittliga avgift är 14,0 procent och stipendietagarnas 13,3 procent.

3) Fastställda grundprocenter enligt LFöPL.



Genomsnittlig APL-/ArPL-avgift åren 1962-2024

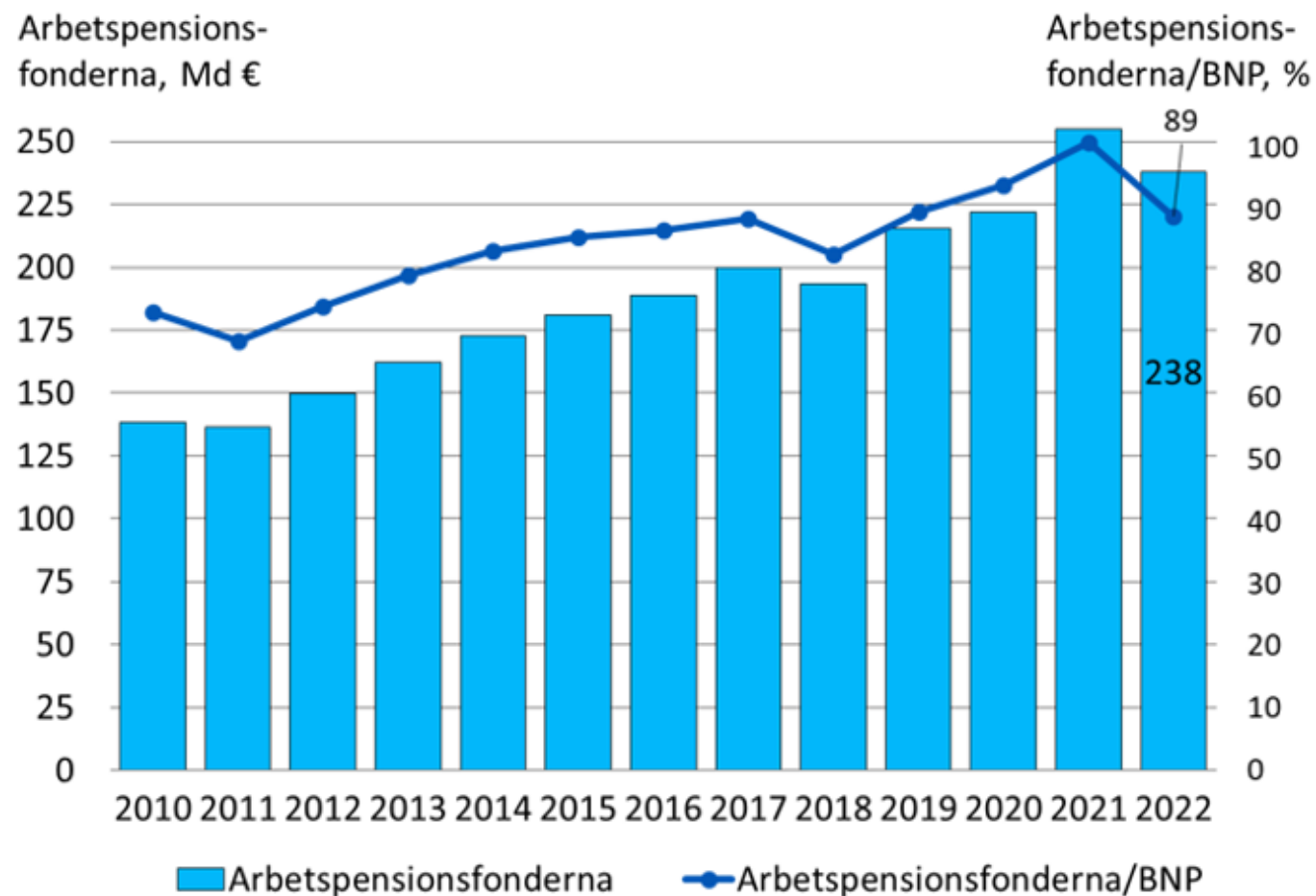


Arbetspensionsavgift

- Social- och hälsovårdsministeriet fastställer procentsatserna för arbetspensionsavgifterna årligen.
- Procentsatserna för företagares och lantbruksföretagares avgifter är knutna till den genomsnittliga ArPL-avgiften.
- Avgiftsprocenten för en företagare som fyllt 53 år träder i kraft från och med början av året som följer på det då 53 års ålder uppnåtts och fortsätter till slutet av den kalendermånad, som företagaren fyller 63 år.
- Rabatten på FöPL-avgiften för nya företagare är 22 procent.
- Åren 2005–2016 var avgiftsprocenten för arbetstagare som fyllt 53 år högre än för yngre. Fr.o.m år 2017 har avgiftsprocenten varit högre för 53–62-åriga arbetstagare.
- År 2017 överfördes 0,2 procentenheter av avgiften från arbetsgivarens avgift till arbetstagarens avgift i och med det s.k. konkurrenskraftsavtalet.



Arbetspensionsfonderna och deras förhållande till bruttonationalprodukten åren 2010-2022



Källor: Statistikcentralen, TELA

