

Työeläkejärjestelmä kuvina

Kuvapaketti sisältää keskeisiä tietoja työeläkejärjestelmästä ja sen toiminnasta.

Päivitetty: 28.6.2024

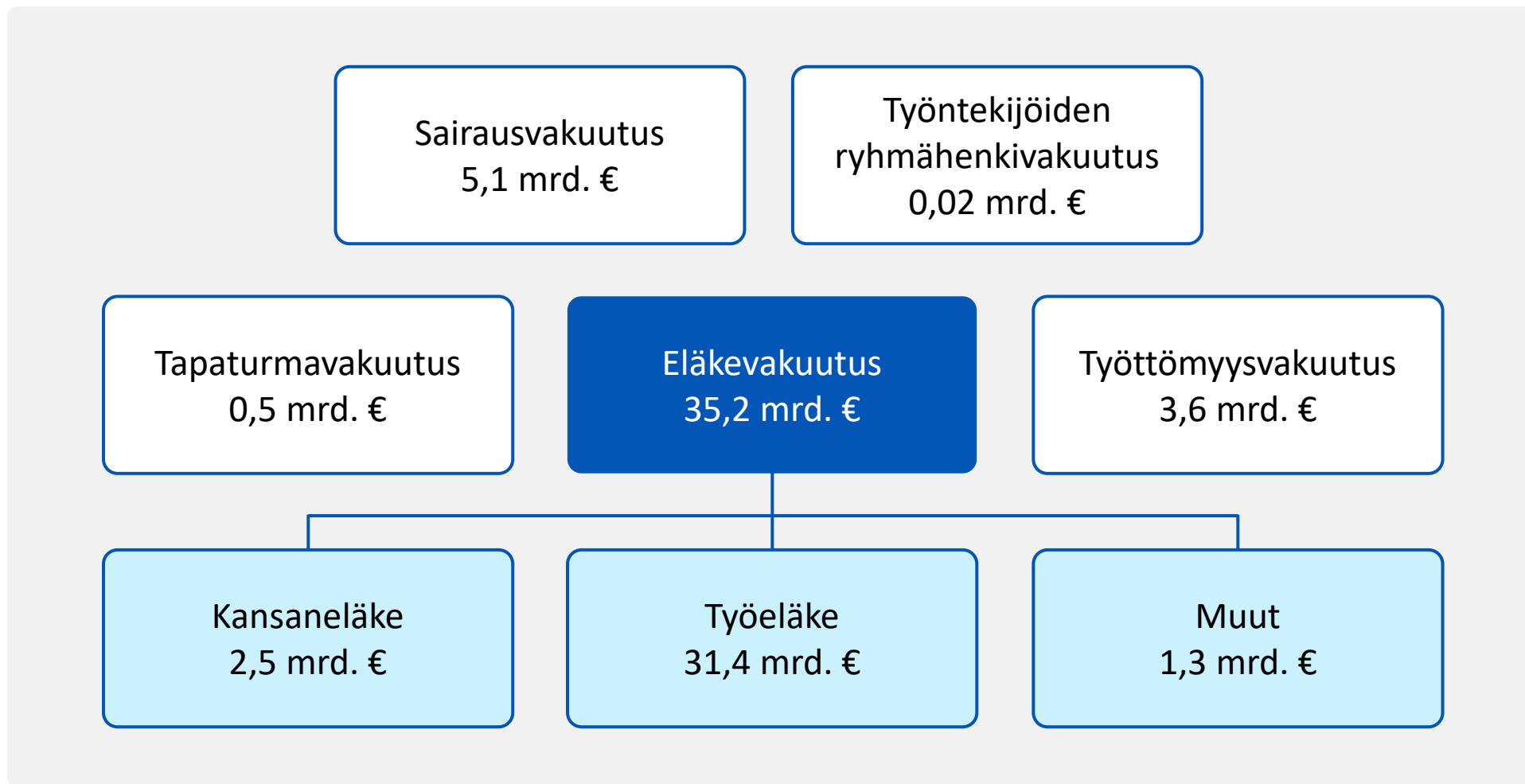
1

Eläkejärjestelmä ja sen hallinto



Sosiaalivakuutus vuonna 2022

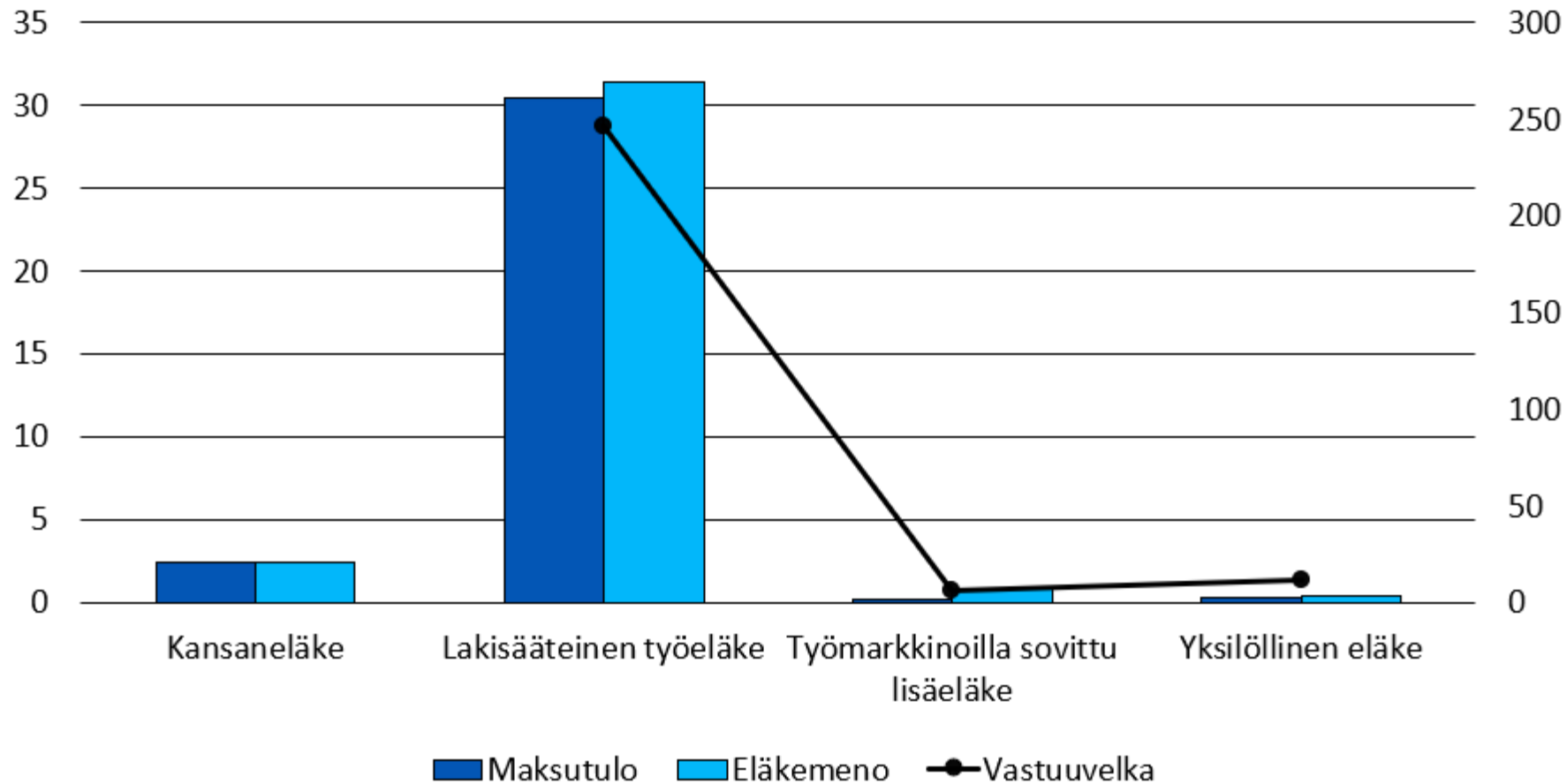
44,4 mrd. €



Eläkevakuutus Suomessa vuonna 2022

Maksutulo ja
eläkemeno mrd. €

Vastuuvelka
mrd. €



Eläkkeensaajan perusturva

Työeläke

Saavutetun
toimeentulon tason
kohtuullinen
säilyttäminen



Kansaneläke ja takuueläke

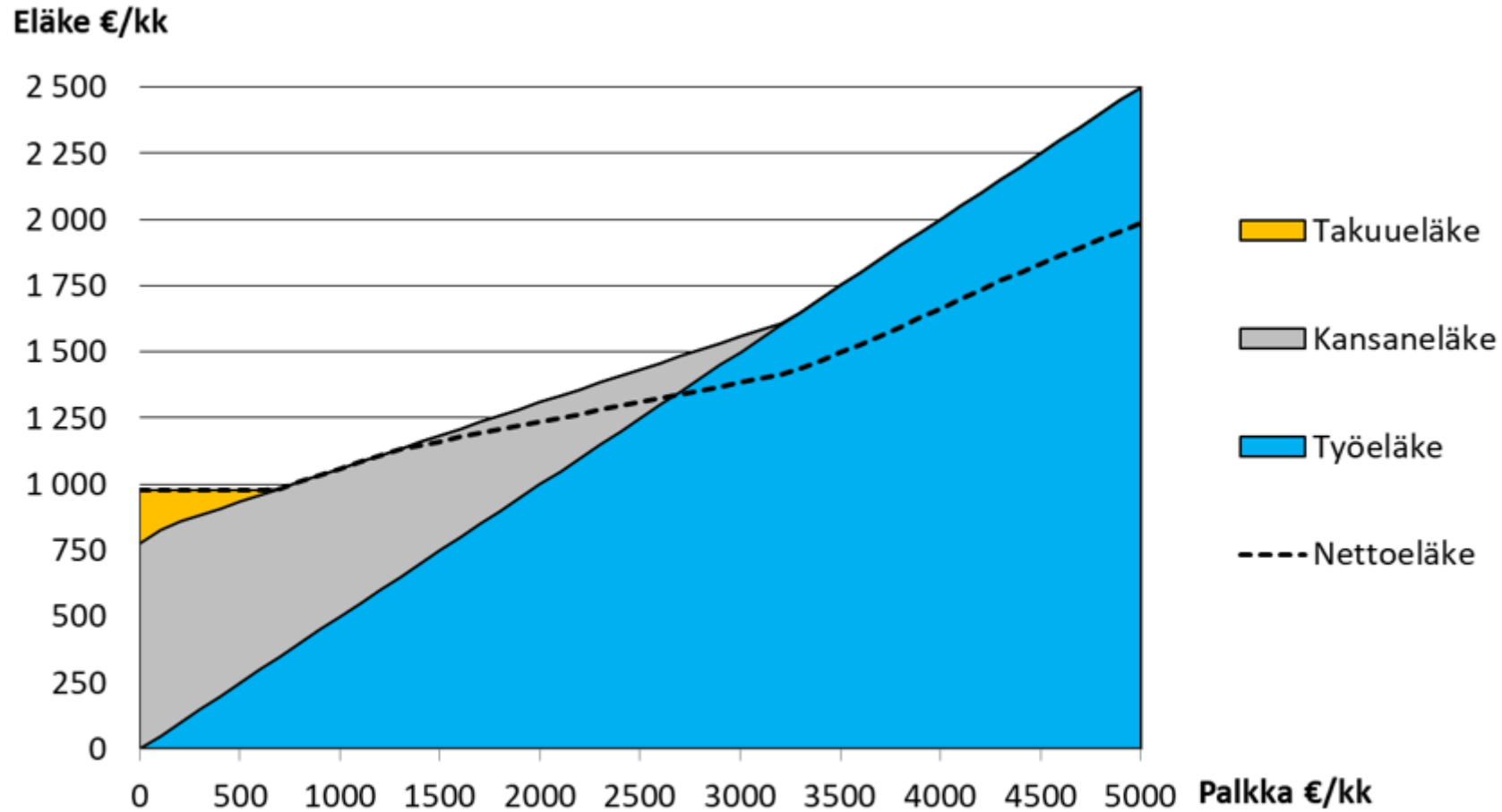
Vähimmäis-
toimeentulon
turvaaminen



**Kokonais-
eläke**



Kokonaiseläke vuonna 2024



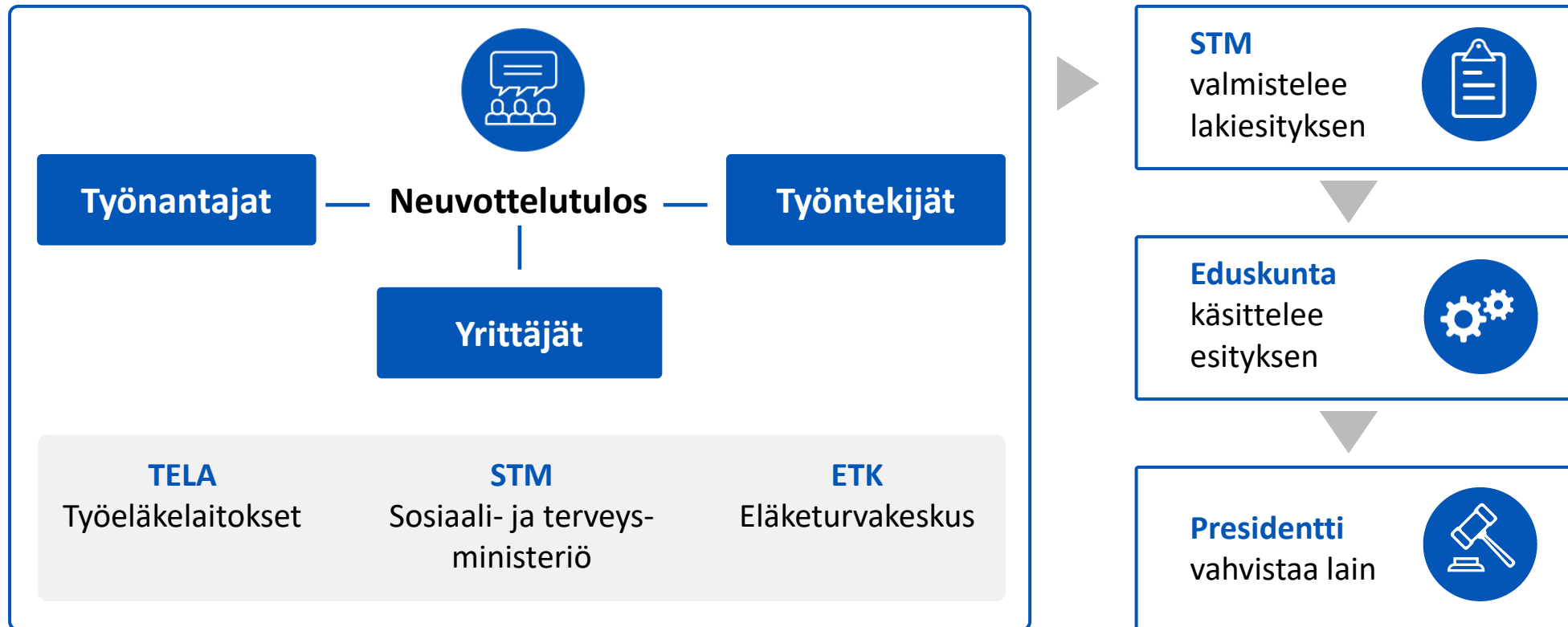
Lähde: Eläketurvakeskus



Työeläkejärjestelmän toimeenpano



Työeläkelakien valmistelu ja voimaantulo



2

Eläkkeen määräytyminen



Eläkkeensaajan perusturva

Työeläke

Saavutetun
toimeentulon tason
kohtuullinen
säilyttäminen



Kansaneläke ja takuueläke

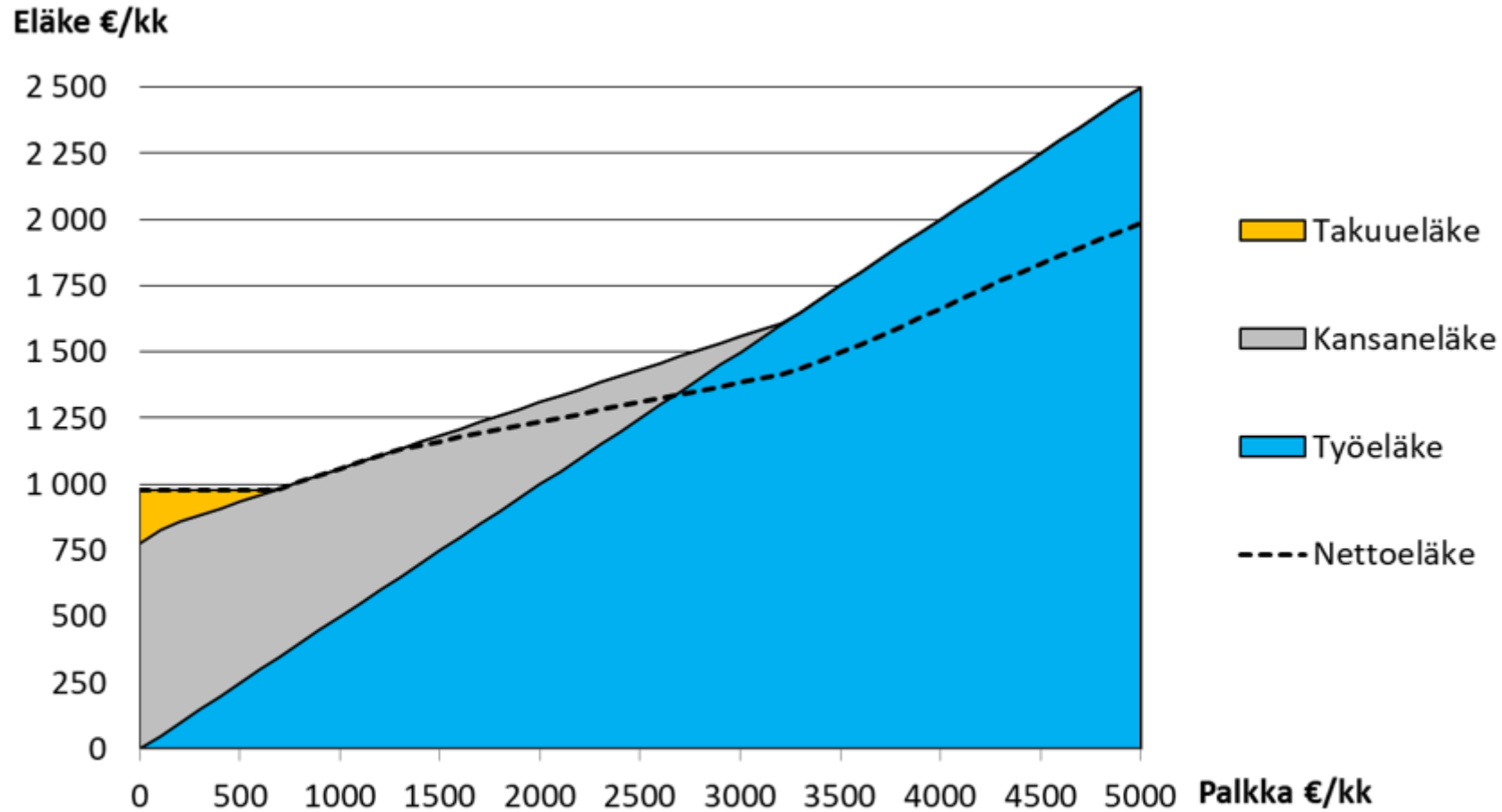
Vähimmäis-
toimeentulon
turvaaminen



**Kokonais-
eläke**



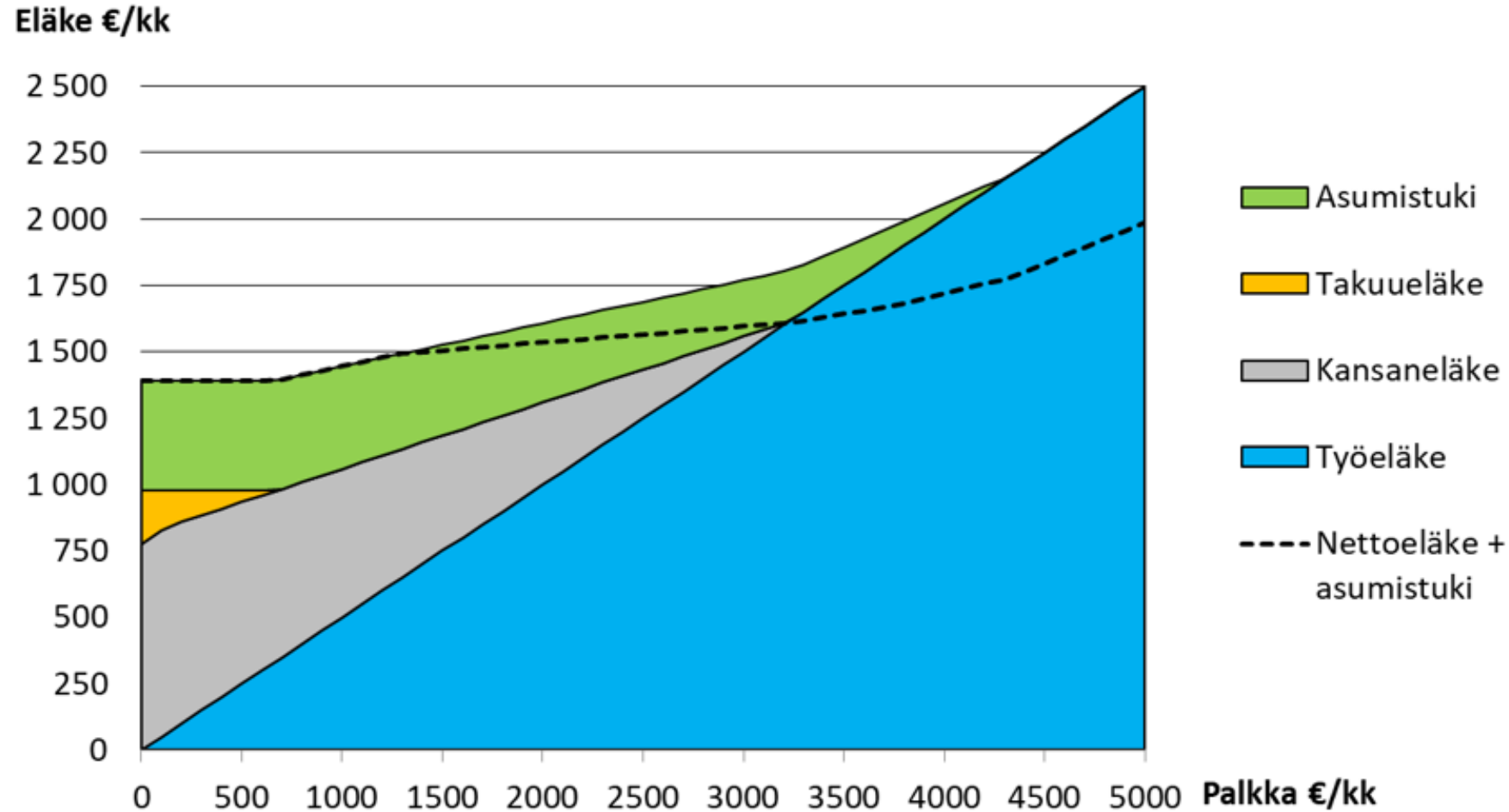
Kokonaiseläke vuonna 2024



Lähde: Eläketurvakeskus



Kokonaiseläke vuonna 2024, asumistuki mukana

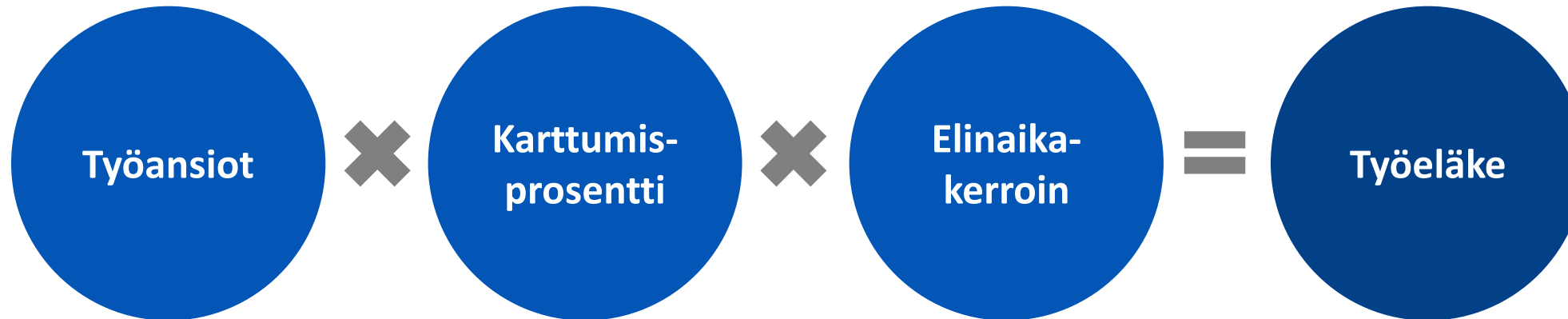


Lähde: Eläketurvakeskus



Eläkettä karttuu ansioista

Eläkkeen karttuminen vuodesta 2017 alkaen



- Eläkettä karttuu 1,5 % vuodessa.
- 53–62-vuotiaille karttuu eläkettä 1,7 % vuoden 2025 loppuun (siirtymäajan karttuma).
- Eläkkeeseen lasketaan lykkäyskorotus 0,4 % /kk, jos eläke alkaa alimman vanhuuseläkeiän jälkeen.



Vanhuuseläkeikä nousee ikäluokittain

Syntymävuosi	Ikäluokan alin vanhuuseläkeikä	Vakuuttamisvelvollisuuden ja eläkkeen karttumisen yläikäraja
1954	63 v	68
1955	63 v 3 kk	68
1956	63 v 6 kk	68
1957	63 v 9 kk	68
1958	64 v	69
1959	64 v 3 kk	69
1960	64 v 6 kk	69
1961	64 v 9 kk	69
1962–1964	65 v	70



Työeläke-etuuksien ikäraajat

Etuuslaji	Syntymävuosi	Oikeus eläkkeeseen ikävälillä
Vanhuuseläke		Ikäluokan alimmasta eläkeiästä
Osittainen varhennettu vanhuuseläke	1949–1963	61–
	1964	62–
	1965–	3 vuotta vanhuuseläkeikää alemmasta iästä (muuttuu elinajanodotteen mukaan)
Työkyvyttömyyseläke (täysi tai osaeläke)		17– ikäluokan alin eläkeikä
Työuraeläke	1955–1964	63– ikäluokan alin eläkeikä
	1965–	2 vuotta vanhuuseläkeikää alemmasta iästä (muuttuu elinajanodotteen mukaan) ikäluokan alimpaan eläkeikään
Perhe-eläke		
- Lapsi		0–18
- Leski		ei ikärajaa
- Leski, ei lapsia		50–
Ammatillinen kuntoutus		17– ikäluokan alin eläkeikä



Indeksitarkistukset turvaavat eläketason

- Ansiot tarkistetaan eläkkeen alkamishetken tasolle palkkakertoimella.
- Maksussa olevat työeläkkeet tarkistetaan vuosittain työeläkeindeksillä.
- Kela tarkistaa maksussa olevat kansaneläkkeet vuosittain kansaneläkeindeksillä.

Indeksi	2020	2021	2022	2023	2024
Palkkakerroin	2,0 %	1,3 %	2,5 %	3,8 %	5,1 %
Työeläkeindeksi	1,2 %	0,5 %	2,3 %	6,8 %	5,7 %
Kansaneläkeindeksi	1,0 %	0,4 %	2,1 %	7,8 %	5,9 %



3

Eläketaso



Keskimääräinen kokonaiseläke 31.12.2023

	Miehet	Naiset	Kaikki
Keskimääräinen kokonaiseläke €/kk	2 216	1 779	1 977
- Työeläkkeen osuus	2 073	1 621	1 826
- Kelan eläkkeen osuus	122	146	135
- Erytyisturvan eläkkeiden osuus*	20	13	16
Eläkkeensaajien lukumäärä	685 000	826 000	1 511 000

* Työtapaturma- ja ammattitautilaki, liikennevakuutuslaki, laki sotilastapaturman ja palvelus-sairauden korvaamisesta, laki tapaturman ja palvelussairauden korvaamisesta kriisinhallinta-tehtävissä ja sotilasvammalaki.

-Eläkkeensaajat: Suomessa asuvat työ- ja/tai kansaneläkejärjestelmästä vanhuus-, työkyvyttömyys- tai maatalouden erityiseläkettä saavat. Osittaista vanhuuseläkettä saavat eivät sisälly lukuihin.

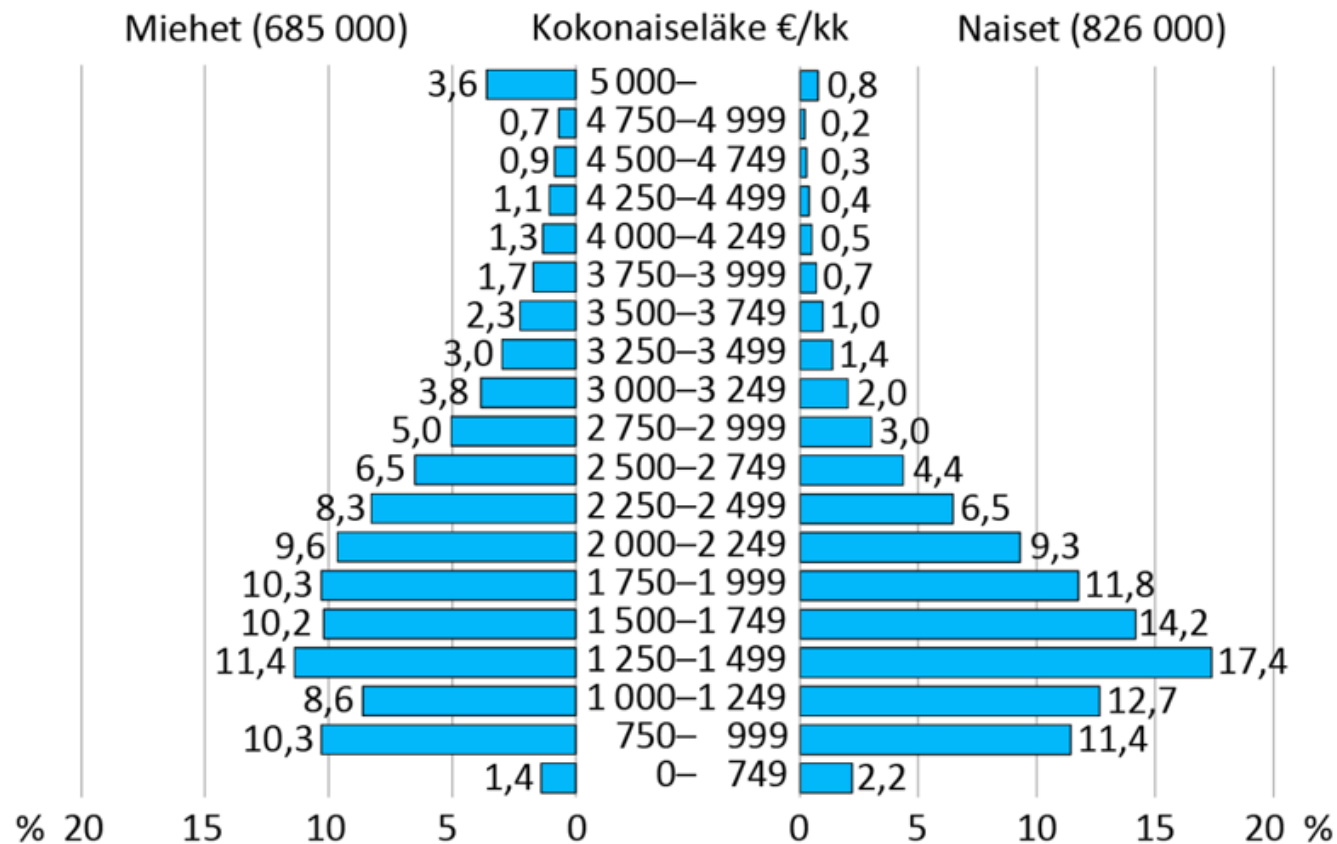
-Kokonaiseläke sisältää henkilön oman eläkkeen ja perhe-eläkkeen osuudet.

-Kokonaiseläke on bruttoeläke.



Eläkkeensaajien kokonaiseläkejakauma 31.12.2023

Suomessa asuvien omaa eläkettä saavien kokonaiseläkejakauma 31.12.2023



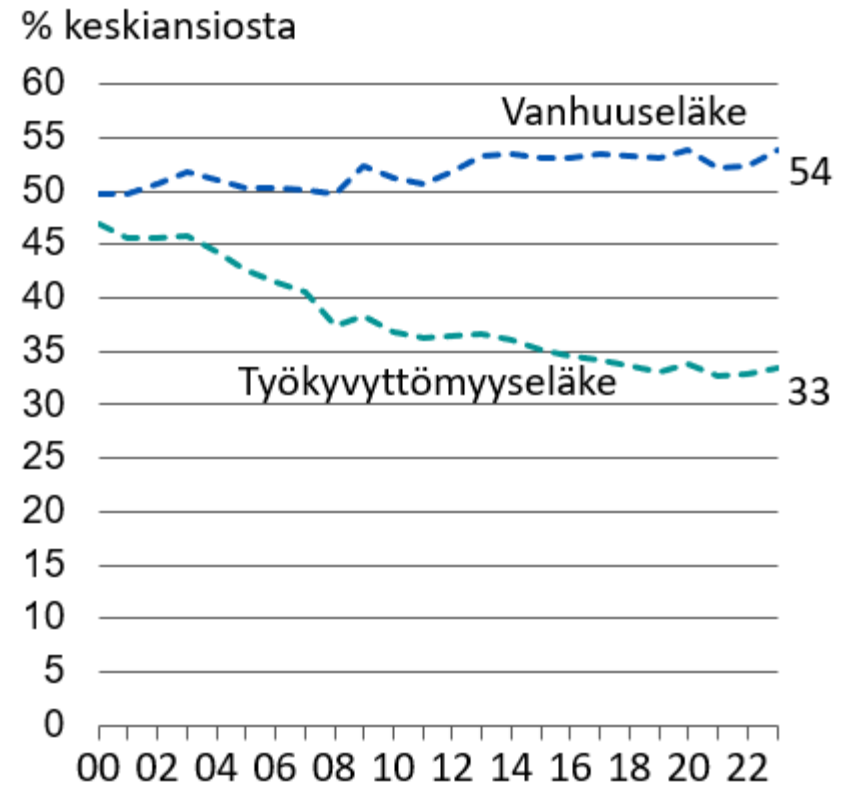
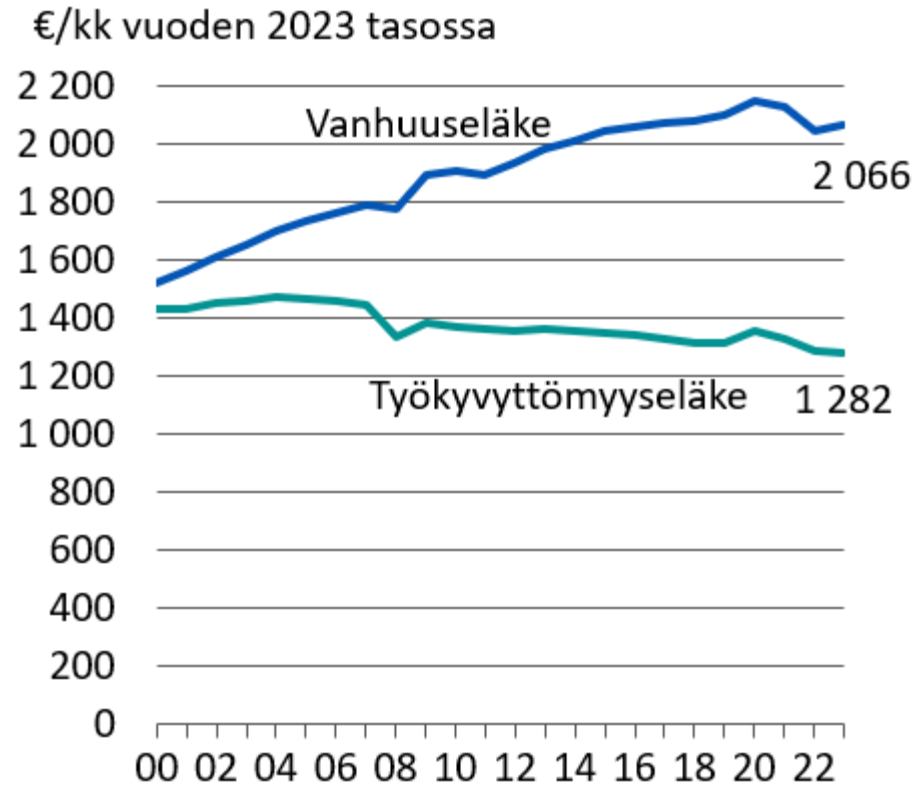
Eläkkeensaajat: Suomessa asuvat työ- ja/tai kansaneläkejärjestelmästä vanhuus-, työkyvyttömyys- tai maatalouden erityiseläkettä saavat. Osittaista vanhuuseläkettä saavat eivät sisälly lukuihin.

Kokonaiseläke sisältää henkilön oman eläkkeen ja perhe-eläkkeen osuudet. Kokonaiseläke sisältää työ-, kansan- ja erityisturvan lakien mukaiset osuudet.

Kokonaiseläke on bruttoeläke.



Keskimääräinen kokonaiseläke ja sen suhde keskiansioon vuosina 2000–2023



Eläkkeensaajat: Suomessa asuvat työ- ja/tai kansaneläkejärjestelmästä vanhuus- tai työkyvyttömyyseläkettä saavat. Osittaista vanhuuseläkettä saavat eivät sisälly lukuihin.

Kokonaiseläke sisältää henkilön oman eläkkeen ja perhe-eläkkeen osuudet. Kokonaiseläke sisältää työ-, kansan- ja erityisturvan lakien mukaiset osuudet.

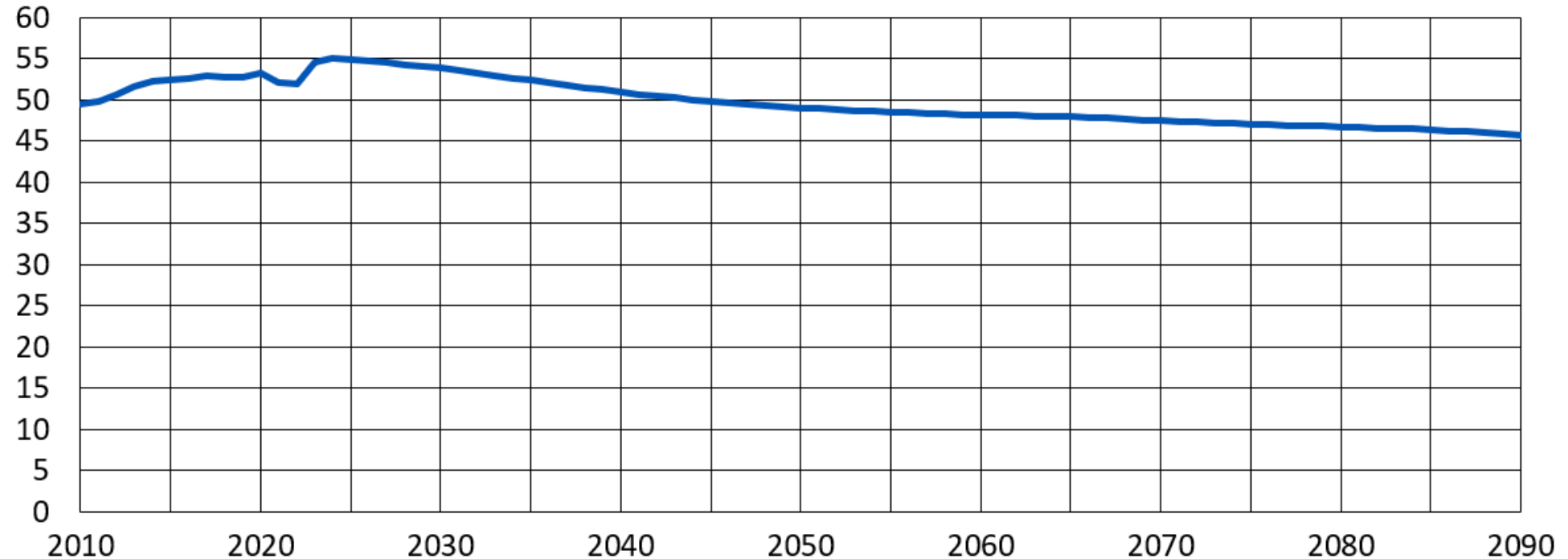
Kokonaiseläke on bruttoeläke.

Keskiansio perustuu Tilastokeskuksen tulonjakotilaston tietoon ammatissa toimivien keskimääräisistä palkka- ja yrittäjätuloista.



Keskimääräinen kokonaiseläke suhteessa keskiansioon vuosina 2010–2090, %

Keskieläke suhteessa ko. vuoden keskiansioon, %



Arvio keskimääräisen kokonaiseläkkeen tulevasta kehityksestä perustuu lokakuussa 2022 laadittuun pitkän aikavälin laskelmaan. [Lakisääteiset eläkkeet: pitkän aikavälin laskelmat 2022](#) (13.10.2022 | Eläketurvakeskuksen raportteja 05/2022)

Kokonaiseläke sisältää työeläkkeen, kansaneläkkeen ja erityisturvan mukaiset eläkkeet. Keskiansio perustuu työeläkejärjestelmän ansaintarekisterin tietoihin vakuutettujen työtuloista ja vakuutettujen lukumääristä.

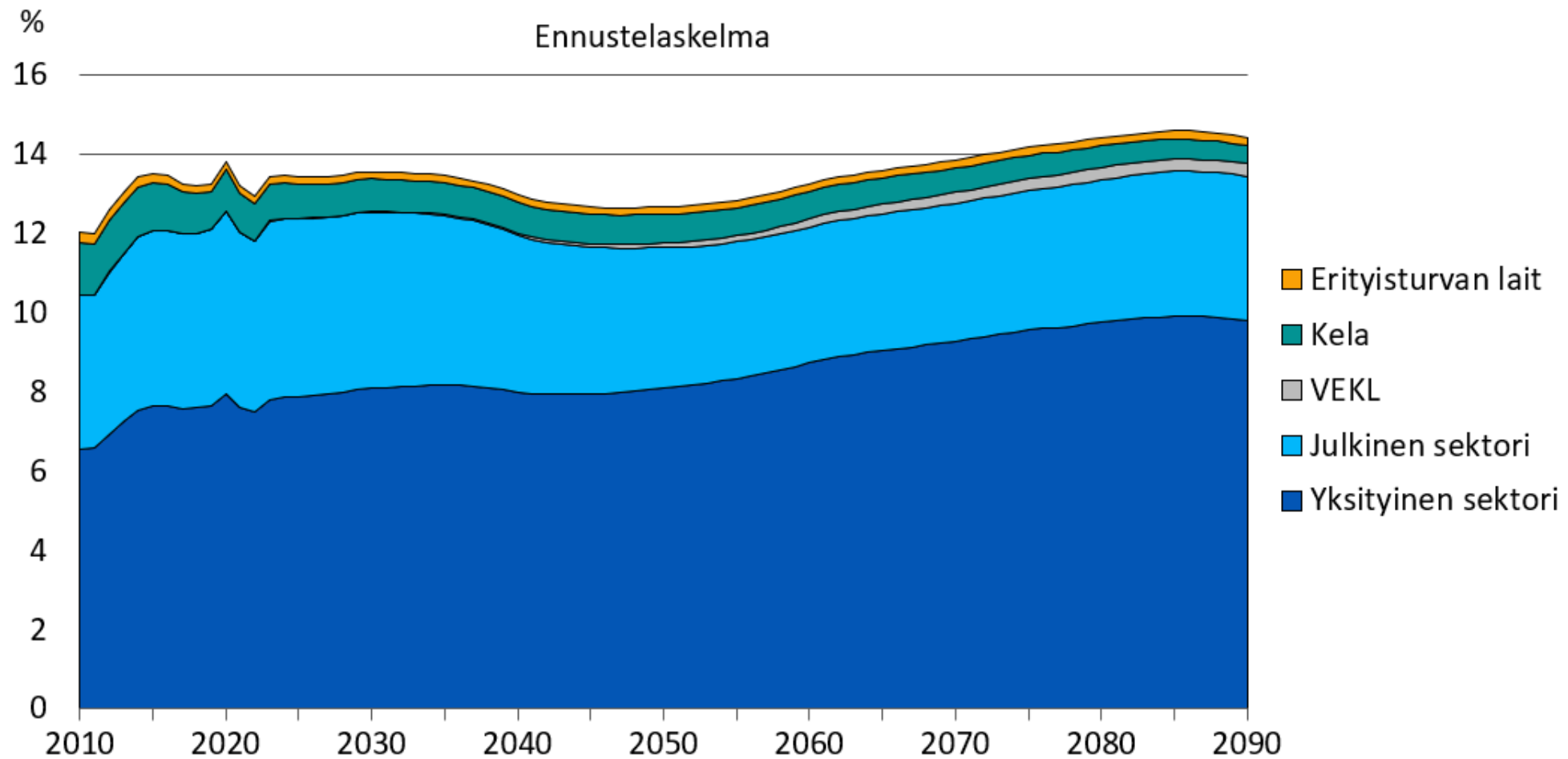


4

Eläkemenot



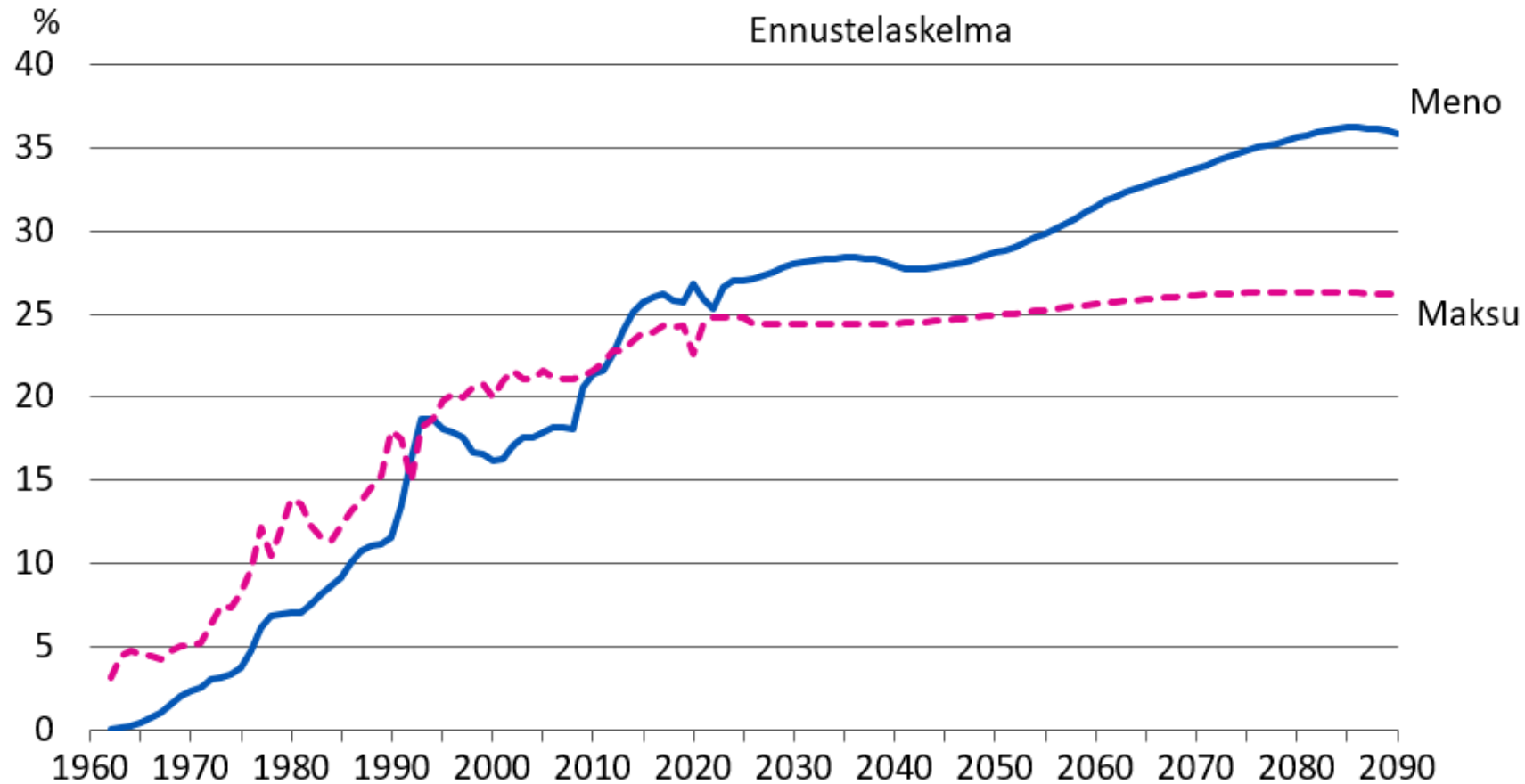
Lakisääteiset eläkemenot suhteessa bruttokansantuotteeseen vuosina 2010–2090, %



Lähde: Lakisääteiset eläkkeet – pitkän aikavälin laskelmat 2022.
Eläketurvakeskuksen raportteja 05/2022.



TyEL:n meno- ja maksuprosentti suhteessa palkkasummaan vuosina 1962–2090



Lähde: Lakisääteiset eläkkeet – pitkän aikavälin laskelmat 2022.
Eläketurvakeskuksen raportteja 05/2022.



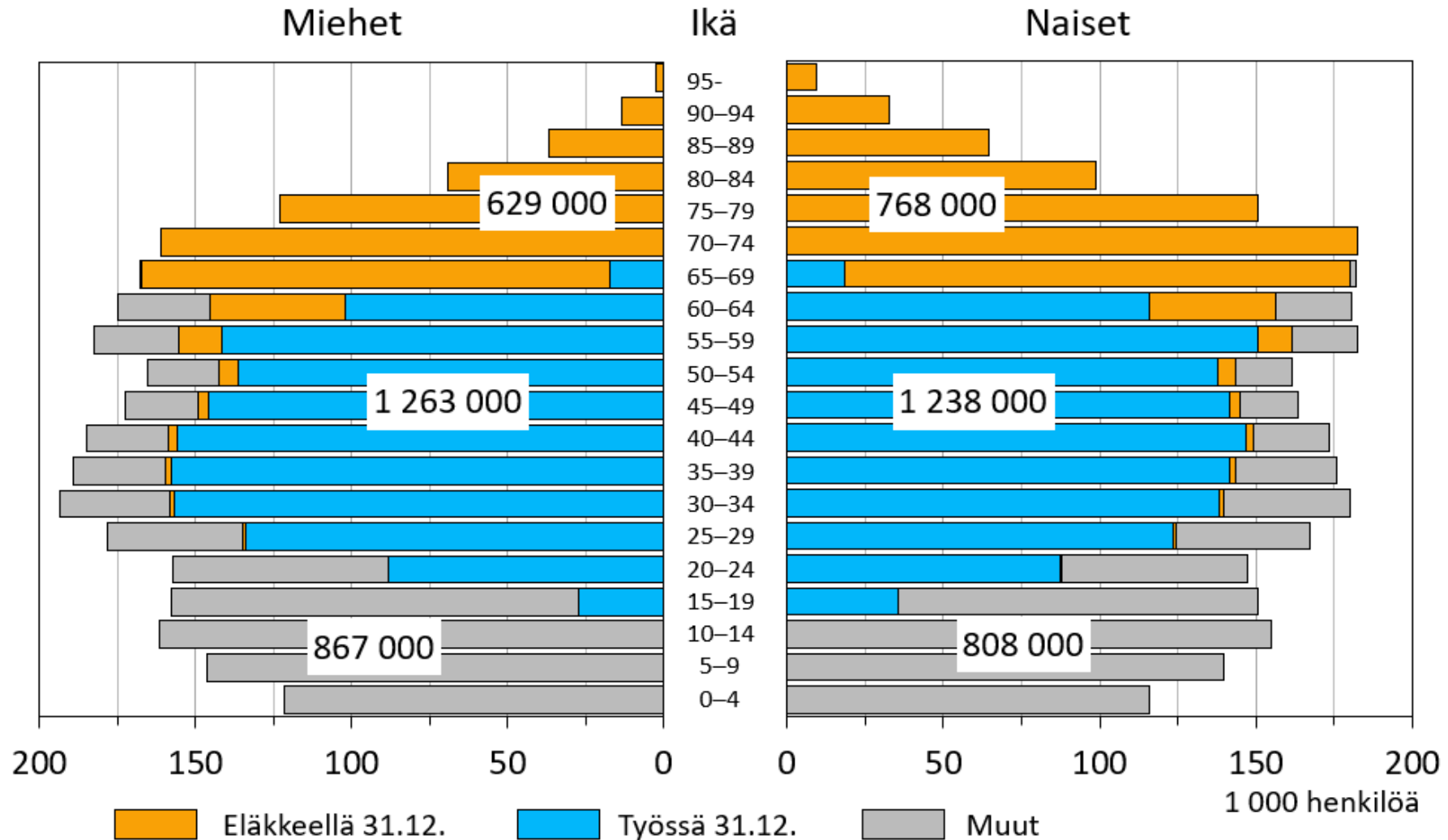
5

Työeläkevakuutetut

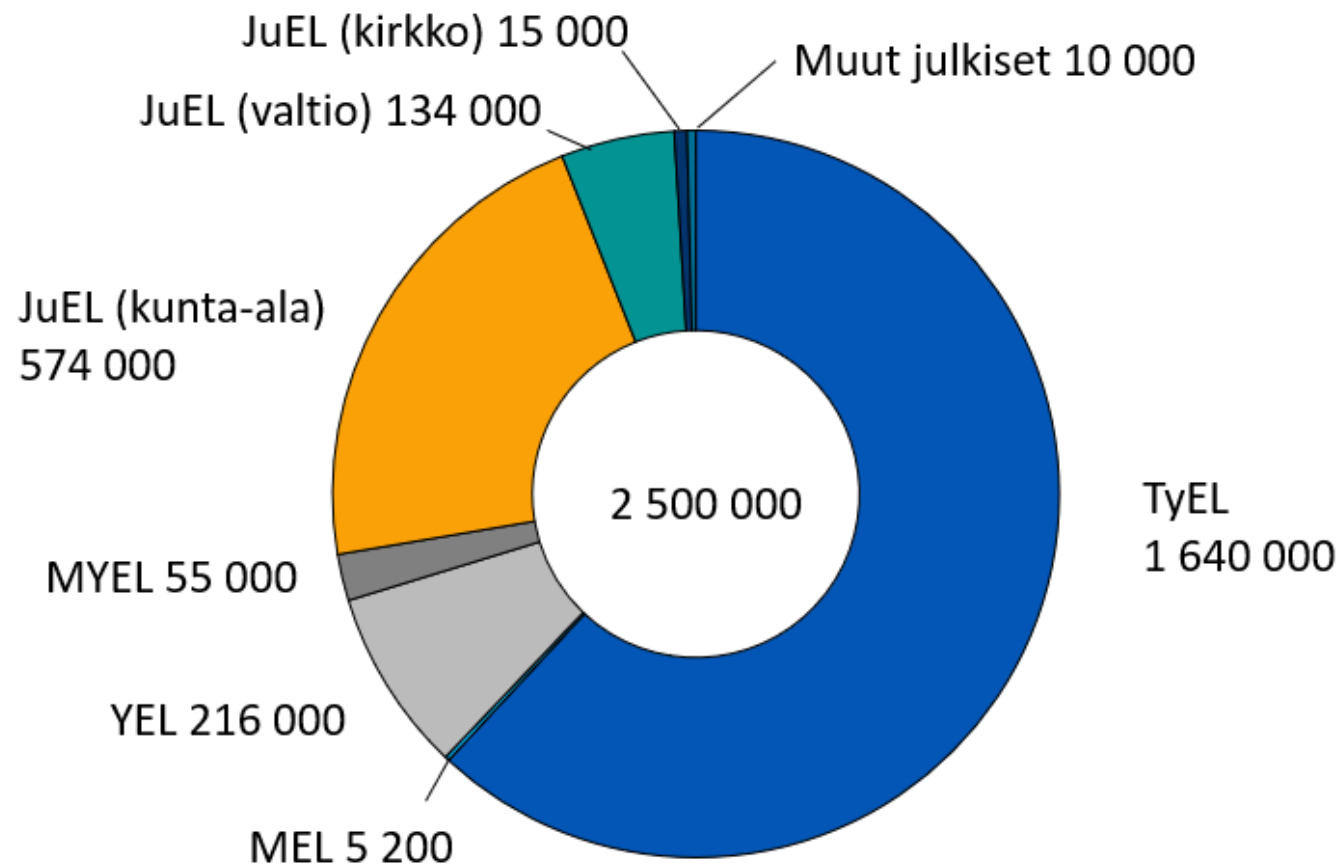


Koko väestö ja työeläkejärjestelmän piiri 31.12.2022

- Väestön jakautuminen työn ja työeläkkeen suhteen 31.12.2022



Työsuhteessa tai yrittäjänä 31.12.2022 työskennelleet työeläkevakuutetut työeläkelain mukaan



Henkilö voi olla samanaikaisesti vakuutettu useamman eri työeläkelain mukaan. Yhteensä luvussa (2,5 milj.) henkilö on vain kertaalleen.

JuEL (kunta-ala) sisältää 35 000 JuEL:n piiriin kuuluvaa luottamushenkilöä, omaishoitajaa, perhehoitajaa yms.

JuEL (valtio) sisältää 8 600 JuEL:n piiriin kuuluvaa luottamushenkilöä, konsulttia, johtokuntien jäsentä, kansanedustajaa yms.

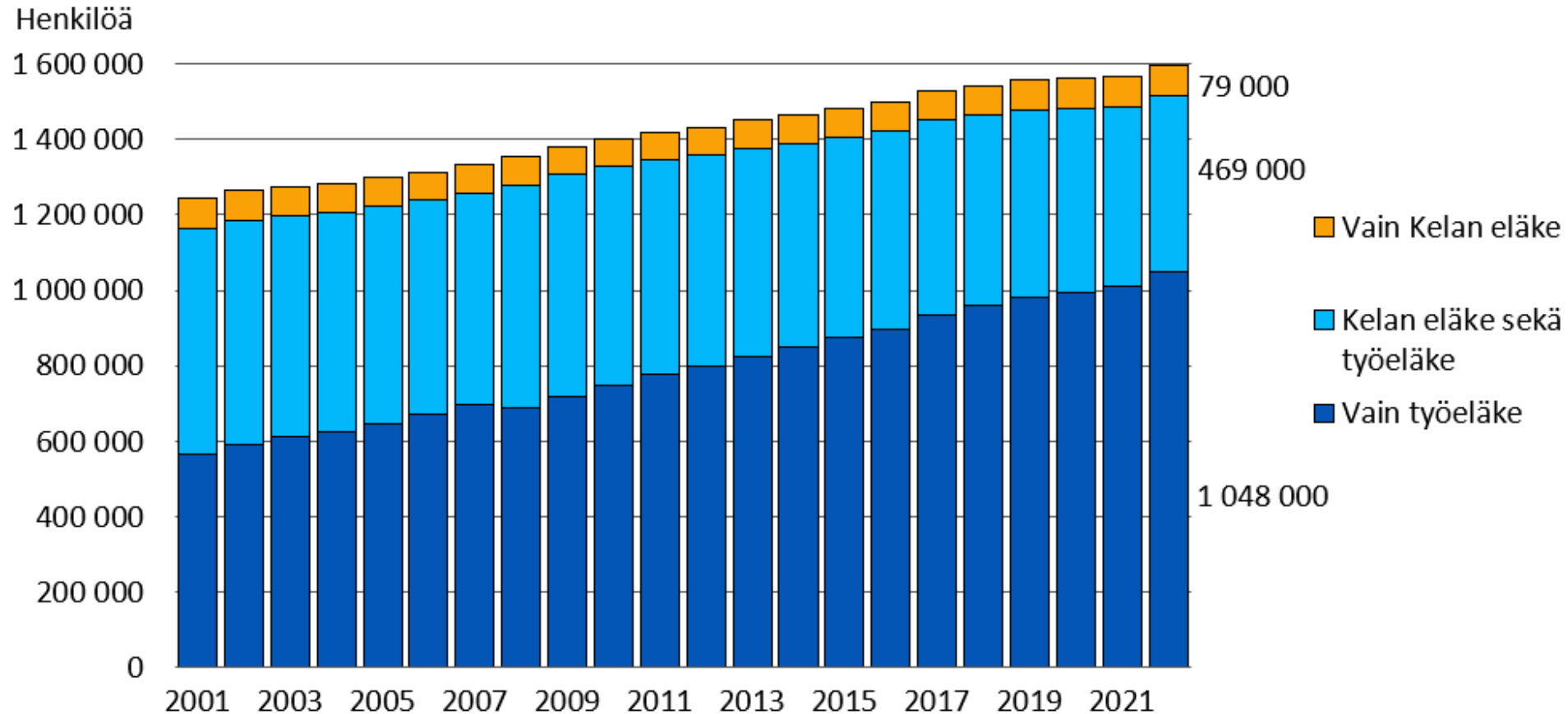


6

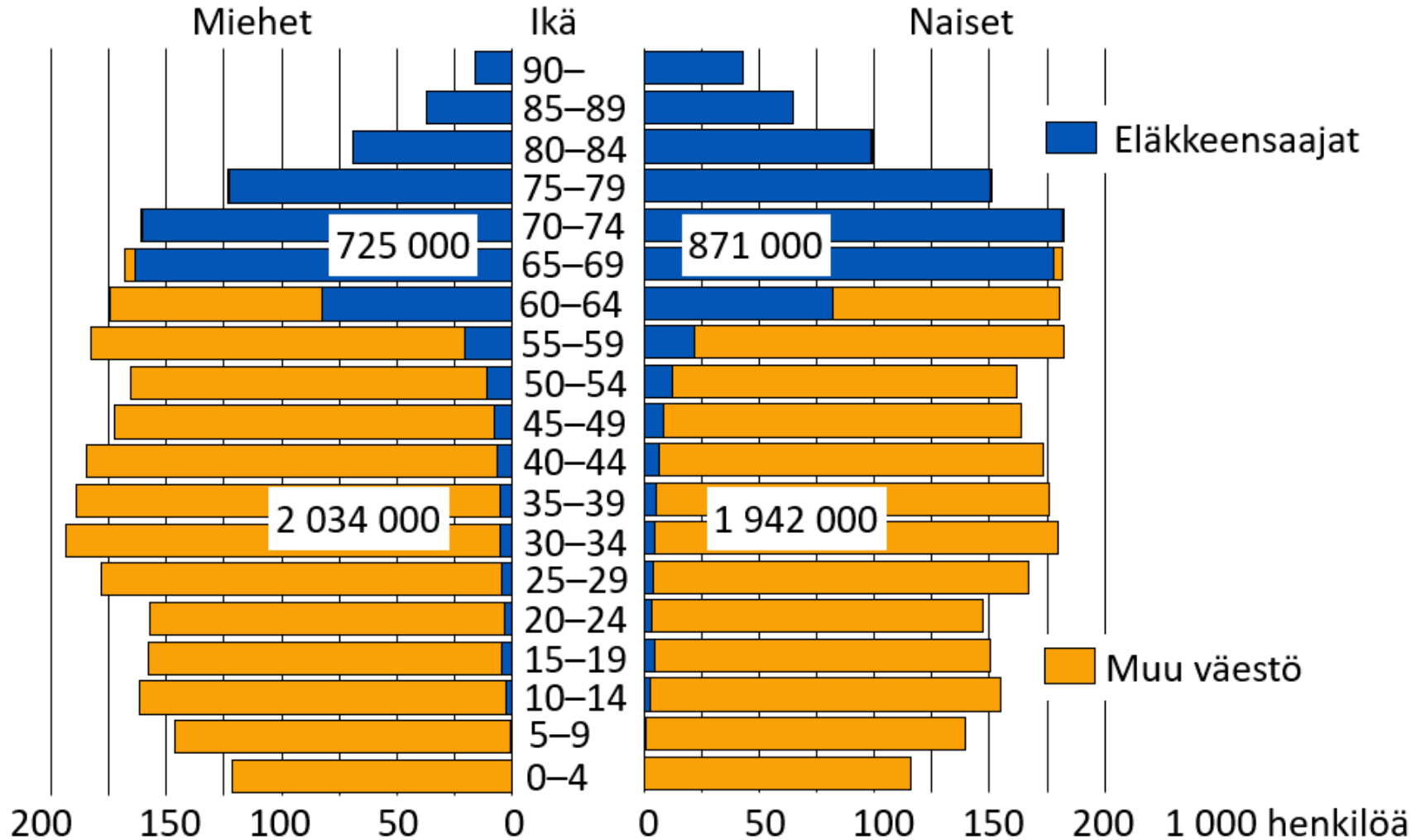
Eläkkeensaajat



Kaikki eläkkeensaajat eläkkeen rakenteen mukaan vuosina 2001–2022



Koko väestö ja eläkkeensaajat 31.12.2022

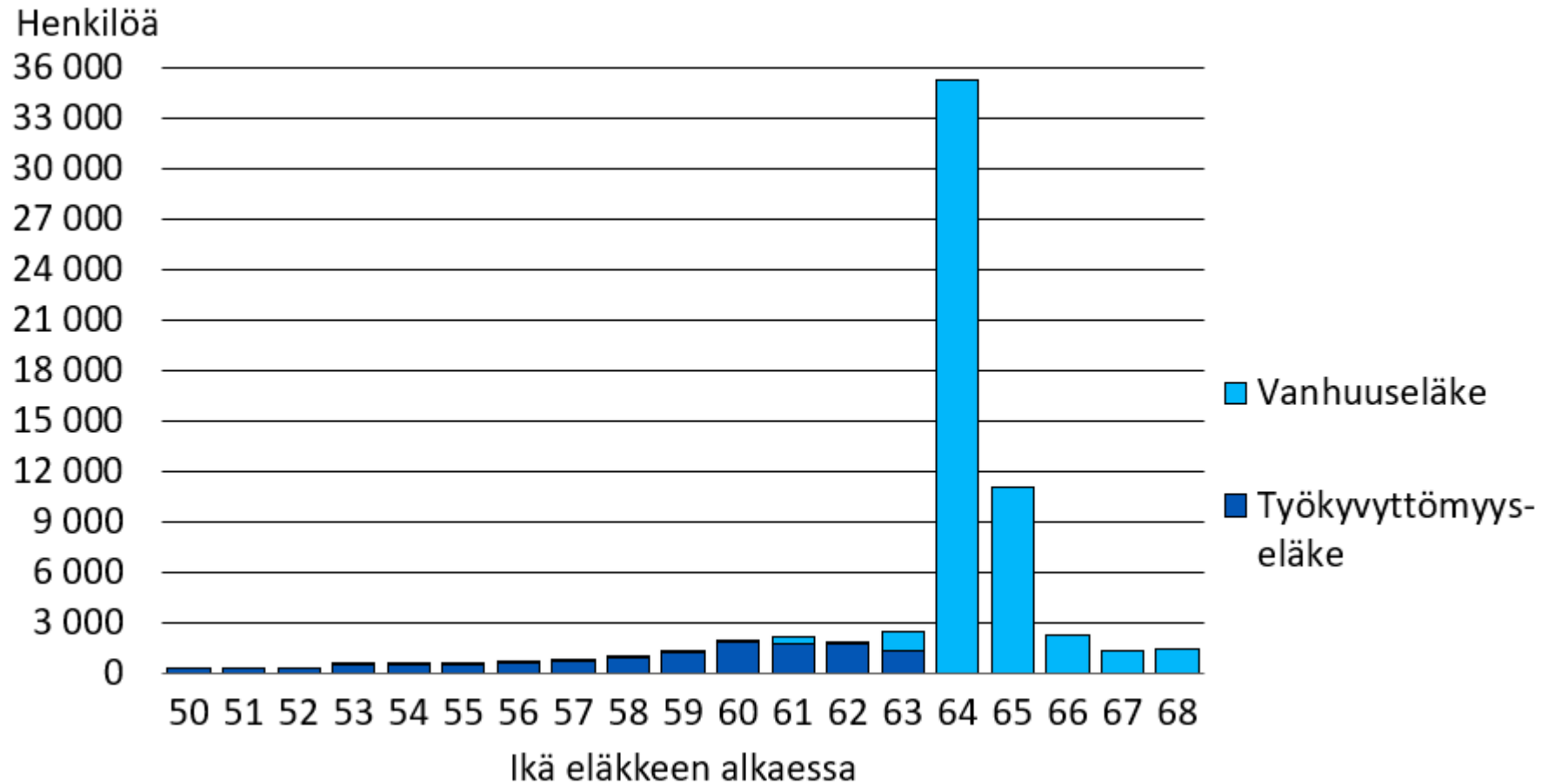


7

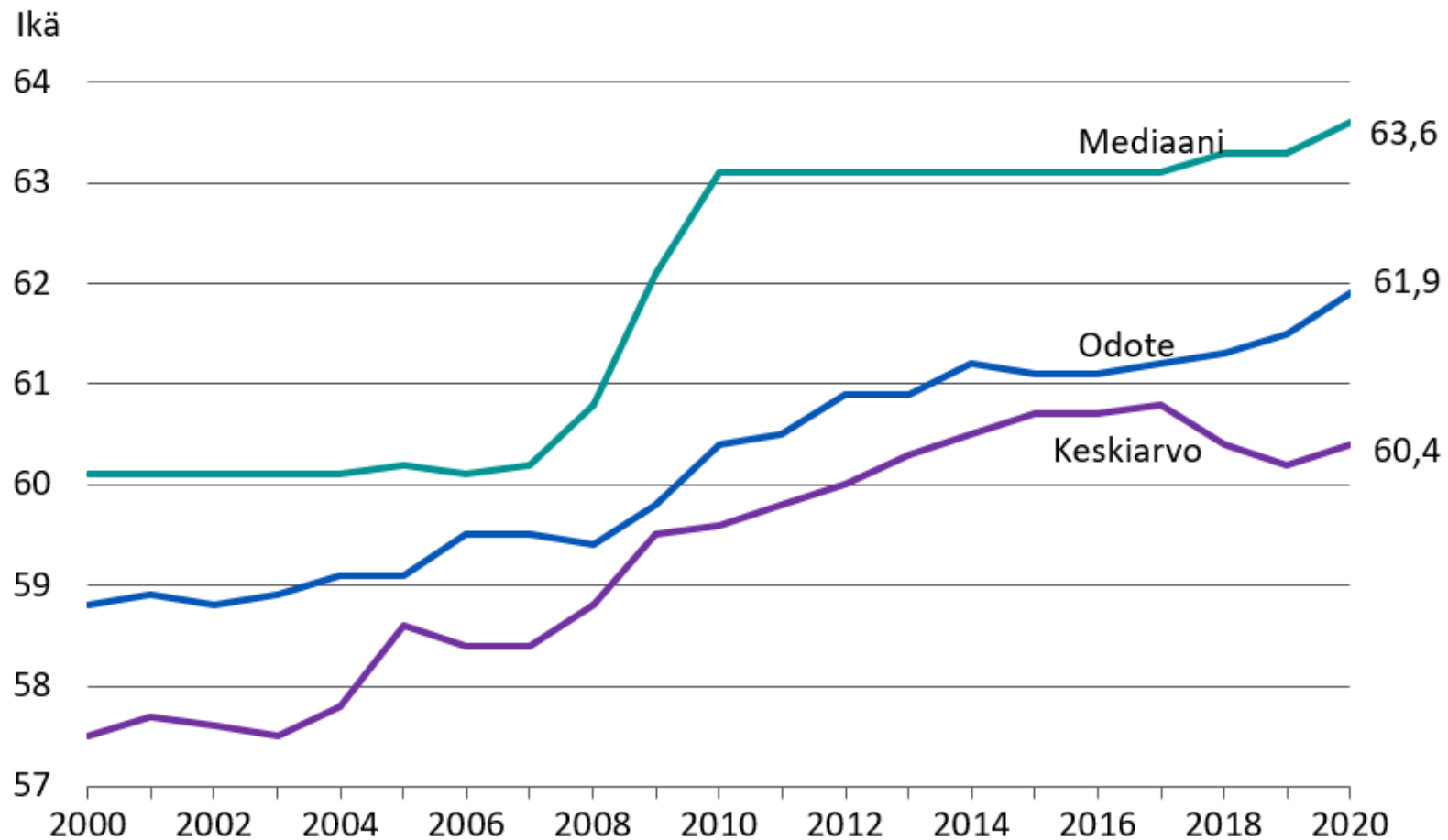
**Työeläkkeelle siirtyneet ja
eläkkeellesiirtymisikä**



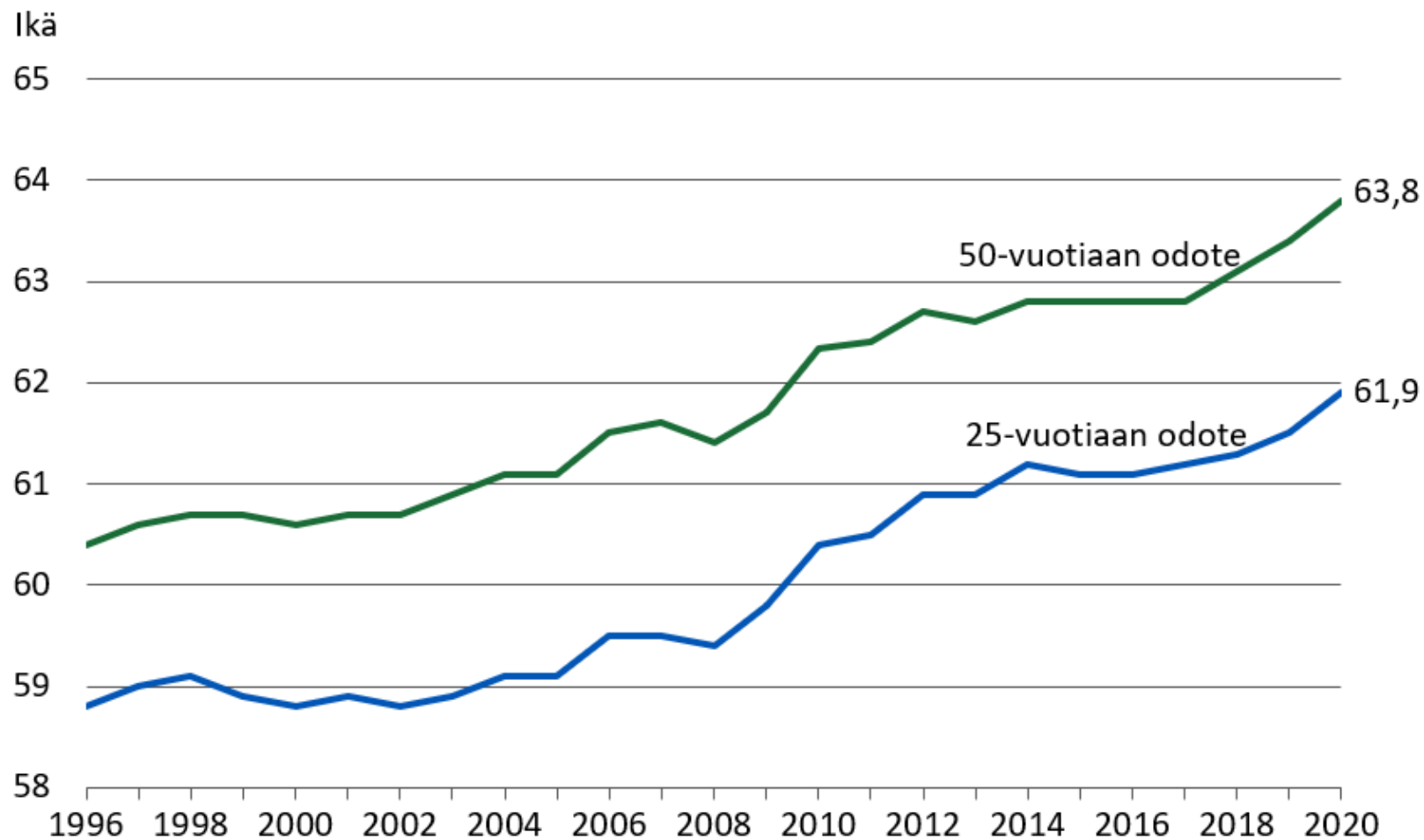
Työeläkkeelle vuonna 2022 siirtyneet 50–68-vuotiaat



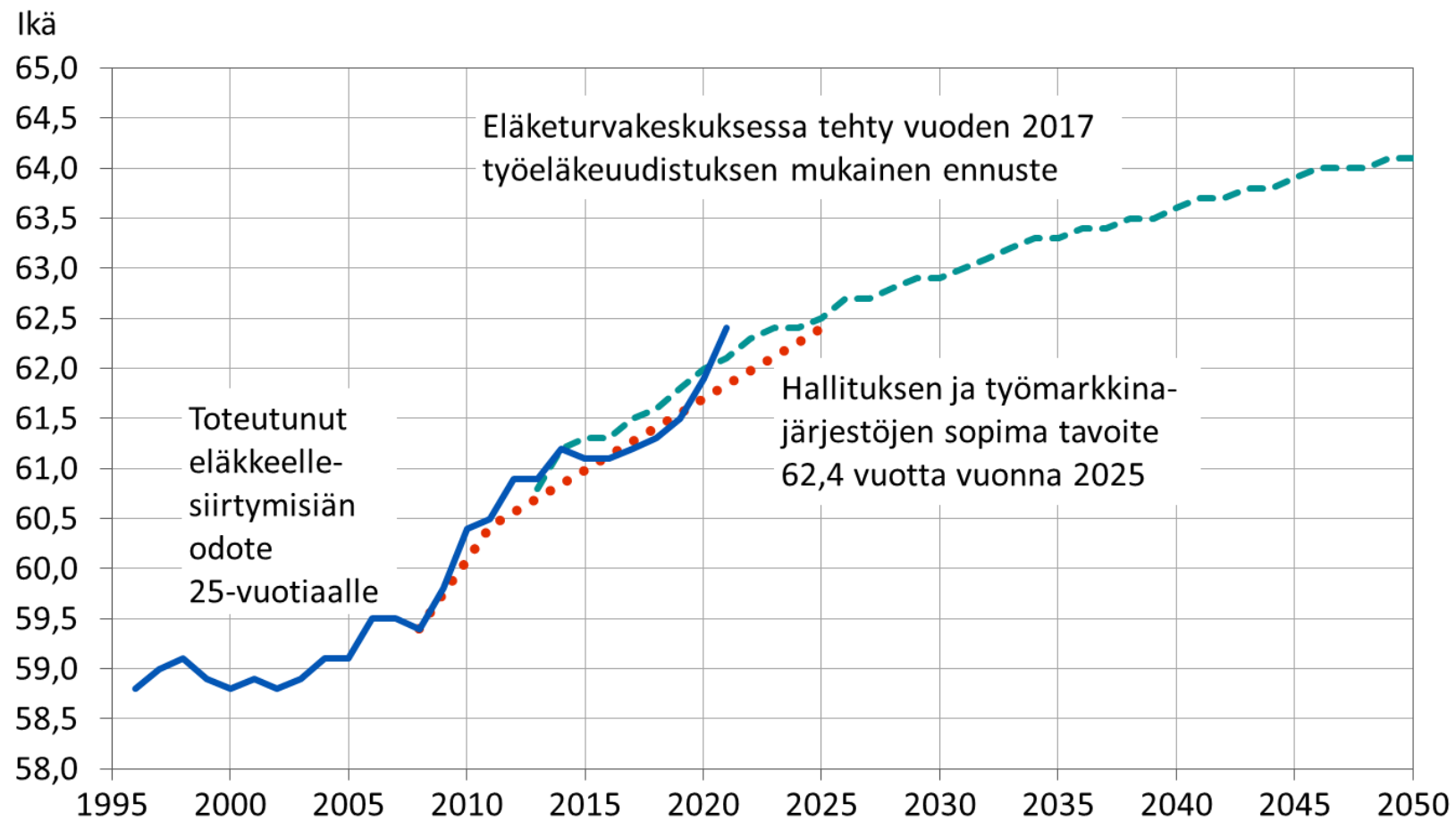
Eläkkeellesiirtymisikä työeläkejärjestelmässä vuosina 2000–2020



Työeläkkeellesiirtymisiän odote vuosina 1996–2020



Eläkkeellesiirtymisiän odote vuosina 1996–2050: toteuma, tavoite ja ennuste



9

Työeläkkeiden rahoitus



Eläkkeiden lakikohtainen rahoitus

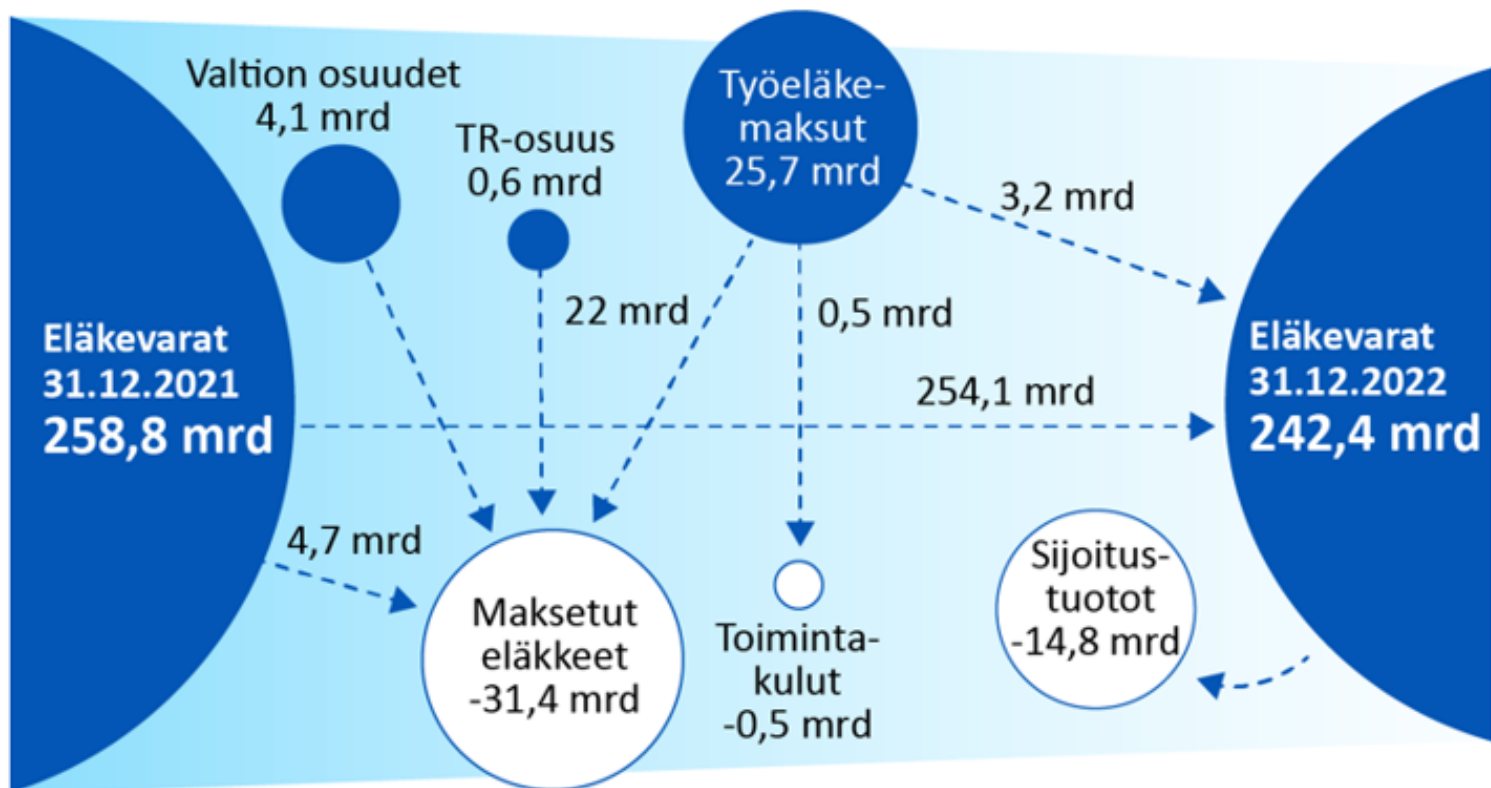


- Lakisääteinen työeläketurva rahoitetaan Suomessa pääasiassa työnantajien, yrittäjien ja maatalousyrittäjien sekä työntekijöiden maksamilla työeläkemaksuilla sekä kertyneillä eläkevaroilla ja niille saaduilla tuotoilla.
- Osa eläkkeistä kustannetaan valtion maksuosuuksilla ja Työllisyysrahaston työeläkejärjestelmään maksamilla suorituksilla.
- Valtion varoista kustannetaan myös alle kolmivuotiaan lapsen hoidon tai opiskelun ajalta karttavat VEKL-etuudet ja niihin liittyvät hoitokulut.



Työeläkejärjestelmän rahavirrat vuonna 2022

Työeläkerahavirta 2022 mrd. €



Lähde: Eläketurvakeskus, Tela



Työeläkemaksuprosentit vuonna 2024

	Maksukertymä % työtulosta (arvio)	Työntekijän maksuosuus % alle 53 v ja vähintään 63 v	Työntekijän maksuosuus % 53–62 v
Palkansaajat			
TyEL	24,81	7,15	8,65
MEL	19,0	7,15	8,65
JuEL (Keva)	27,15	7,15	8,65
JuEL (valtio)	24,81	7,15	8,65
JuEL (kirkko)	28,97	7,15	8,65
Yrittäjät			
YEL	23,2	24,1 ¹⁾	25,6 ¹⁾
MYEL	14,0/13,3 ²⁾	24,1 ³⁾	25,6 ³⁾

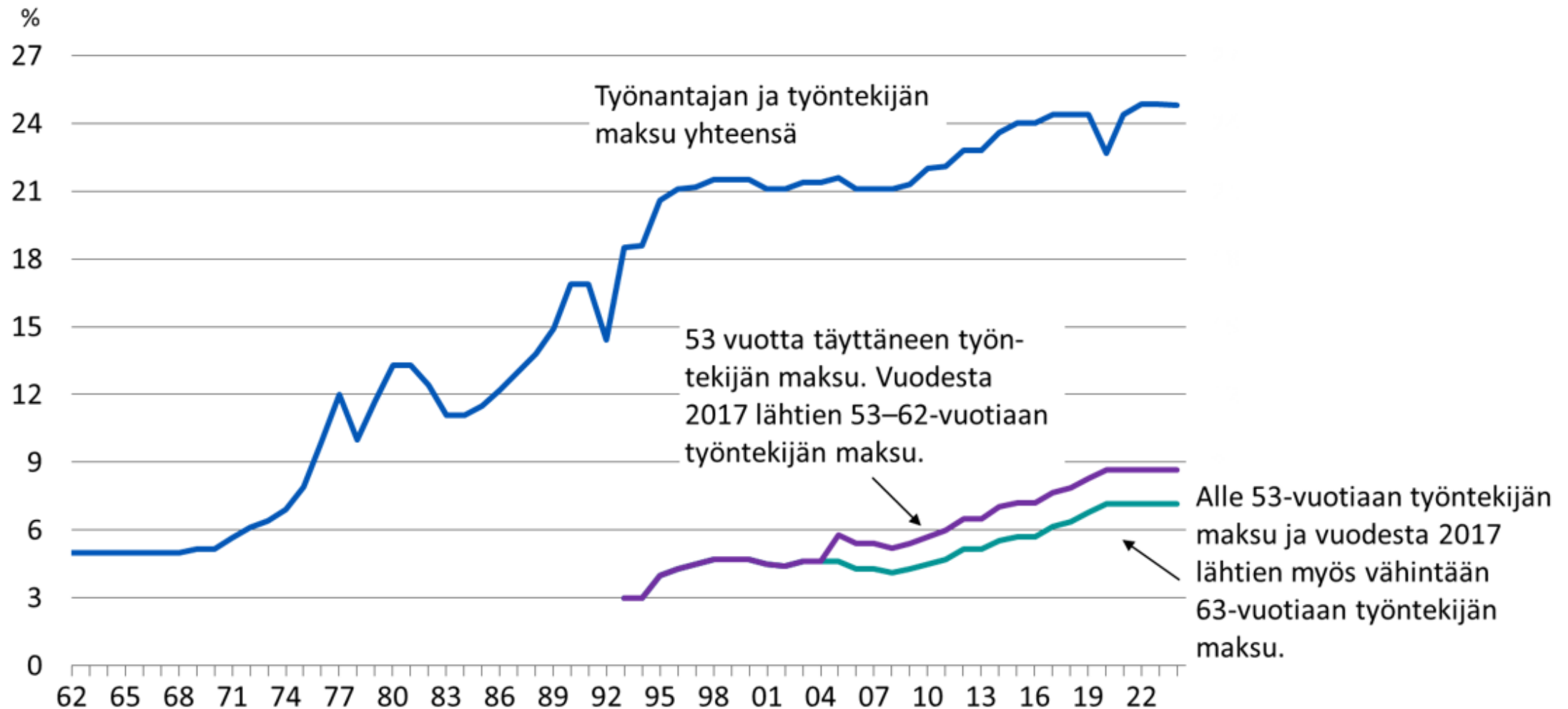
1) Vahvistetut YEL-maksut.

2) Maatalousyrittäjien keskimääräinen maksuprosentti on 14,0 ja apurahansaajien 13,3.

3) Vahvistetut MYEL-prosentit.



Keskimääräinen TEL-/TyEL-maksu vuosina 1962–2024



Työeläkemaksuprosentit

- Sosiaali- ja terveysministeriö vahvistaa vuosittain työeläkemaksuprosentit.
- Yrittäjille ja maatalousyrittäjille vahvistetut maksuprosentit ovat sidoksissa keskimääräiseen TyEL-maksuun.
- Yli 53-vuotiaan yrittäjän maksuprosentti tulee voimaan 53-vuotispäivää seuraavan vuoden alusta ja jatkuu sen kalenterivuoden loppuun, jona yrittäjä täyttää 63 vuotta.
- Aloittavan yrittäjän YEL-maksualennus on 22 prosenttia.
- Vuonna 2017 tehtiin ns. kilpailukyky sopimuksen perusteella 0,2 prosenttiyksikön siirto työnantajan maksusta työntekijän maksuun.
- Vuonna 2020 työnantajan maksuosuutta alennettiin 2,6 prosenttiyksikköä koronapandemian vuoksi ajanjaksolle 1.5.-31.12.2020. Maksualennus kompensoidaan korotetulla työnantajan maksulla vuosina 2022-2025.



Työeläkevarat ja niiden suhde bruttokansantuotteeseen vuosina 2010–2022

